



COMUNE DI SANTA MARIA A MONTE

Spazio insieme zerocentoventi San Sebastiano

PROGETTO DEFINITIVO/ESECUTIVO

(redatto ai sensi del D.Lgs. 50/2016 e s.m.i.)

Architettonico

RESPONSABILE UNICO DEL PROCEDIMENTO:

Ing. Maurizio Iannotta

PROGETTAZIONE ARCHITETTONICA:

COLUCCI&PARTNERS Architettura
Arch. Giuseppe Colucci

COLLABORATORI ALLA PROGETTAZIONE ARCHITETTONICA:

Arch. Giulio COLUCCI
Arch. Eleonora LENZINI
Arch. Matteo BECUCCI
Ing. Federico BENVENUTI

PROGETTAZIONE STRUTTURALE:

STUDIO CECCONI
Ing. Lorianò CECCONI

COLLABORATORI ALLA PROGETTAZIONE STRUTTURALE:

Ing. Filippo CECCONI
Ing. Giacomo MAIANO

PROGETTAZIONE IMPIANTI:

STUDIO MPS

Progettazione impianti TERMOMECCANICI:

P.I. Luca POLLARI

Progettazione impianti ELETTRICI E SPECIALI:

P.I. Yuri DEMI

| | | | |
|-------------|----------------------|------------------------|--------------|
| CODICE FILE | ES_18_06_DE_L1_G_D12 | CONTENUTO FILE: | |
| | | - Fascicolo dell'opera | |
| | | DATA : | OTTOBRE 2020 |

CAPITOLO I

Scheda I: Descrizione sintetica dell'opera ed individuazione dei soggetti interessati

Descrizione sintetica dell'opera

Il progetto riguarda la costruzione di un nuovo Centro Polivalente nel Comune di Santa Maria a Monte situato lungo Via San Sebastiano, tessuto urbanizzato a ridosso del centro storico. L'intervento sarà preceduto dalla demolizione dell'intero complesso esistente denominato "Ex Scuole San Sebastiano".

L'intervento complessivo del nuovo Centro Polivalente, prevede la realizzazione del corpo di fabbrica relativo al solo Lotto 1 dell'ala sud contenente al piano terra una reception (con archivio annesso) adiacente all'ingresso dell'edificio, una biblioteca con sala lettura, una sala polivalente con annessi bar e locale sporzionamento, nonché un locale tecnico per gli impianti.

Per quanto riguarda il piano primo, i soli ambienti che verranno completati sono la terrazza a servizio dei fruitori dell'edificio, oltre a due locali adibiti a magazzino/locali tecnici, mentre la restante parte adibita a residenze per anziani verrà in questa fase lasciata a grezzo e completata in una fase successiva.

Il progetto si sviluppa con una pianta di forma rettangolare, con un giardino interno delimitato da un muro di contenimento sul lato nord dell'edificio sul quale si affacciano gli spazi dei due livelli e che nel secondo lotto diverrà una piazza pubblica. L'accesso all'area avviene dal lato ovest del sito dove si trova l'ingresso principale, attraverso il quale si accede allo spazio interno, che nasce naturalmente dal declivio della scarpata inerbita proveniente dal lato nord, ed al centro culturale; qui si affacciano gli ingressi a nord della sala polivalente e della biblioteca. In corrispondenza dell'ingresso al lotto, lungo la viabilità si trova la zona carrabile con relativi parcheggi a servizio del Centro, composti da n.7 posti auto, n.1 posto auto per persone con disabilità e n.2 posti dotati di colonnine di ricarica per veicoli elettrici. I restanti 2 lati dell'edificio (lato est e lato sud) sono totalmente dedicati a giardino pubblico ed in stretta relazione con la biblioteca e la sala polivalente. In particolare sul lato est dell'edificio, la preesistente scarpata verrà rimodellata durante le fasi di scavo e movimento terra in modo da ottenere una scarpata inerbita che segua l'andamento della scala esterna dell'edificio. Una volta entrati dentro la piazza interna è possibile accedere, mediante ingressi separati, alla biblioteca ed alla sala polivalente. La biblioteca è formata da un ampio spazio a L, illuminato sui lati Nord e Sud da pareti completamente vetrate ed è inoltre dotata di una sala lettura, separata da infissi vetrati, snodo visivo tra biblioteca e sala polivalente adiacente. Quest'ultima all'occorrenza potrà essere utilizzata come ampliamento dello spazio biblioteca o in alternativa diventare ulteriore spazio per la sala polivalente. All'ingresso nord della sala polivalente una rampa di scale e relativo ascensore (che verrà realizzato in una fase successiva) permetteranno il collegamento con il piano superiore. La volontà da parte dell'Amministrazione comunale di realizzare un nuovo Centro Polivalente, nasce dall'esigenza di offrire ai propri cittadini una struttura che diventi punto di riferimento per l'intera comunità, offrendo un servizio di natura sociale per soggetti svantaggiati e diventare allo stesso tempo un serbatoio culturale e di socializzazione.

| Durata effettiva dei lavori (stimata) | | | |
|--|-------------|--------------|------------|
| Inizio lavori: | Aprile 2021 | Fine lavori: | Marzo 2022 |

| Indirizzo del cantiere | | | |
|-------------------------------|--------------------|------------|---------------------|
| Indirizzo: | Via San Sebastiano | | |
| CAP: | 56020 | Città: | Santa Maria a Monte |
| | | Provincia: | PI |

| Committente | |
|--------------------|---|
| ragione sociale: | Amministrazione Comunale di Santa Maria a Monte |
| indirizzo: | Piazza della Vittoria n.47 - 56020 - Santa Maria a Monte (PI) |
| nella Persona di: | |
| cognome e nome: | Iannotta Maurizio |
| indirizzo: | Piazza della Vittoria n.47 - 56020 - Santa Maria a Monte (PI) |

| Responsabile dei Lavori | |
|--------------------------------|-------------------|
| cognome e nome: | Iannotta Maurizio |

| | |
|--|---|
| Progettista architettonico (MANDATARIA) | |
| cognome e nome: | Arch. Colucci Giuseppe |
| indirizzo: | Piazzetta del Gelso n. 4 - Pontedera (PI) |
| telefono: | 0587 57473 |
| Progettista strutture | |
| cognome e nome: | Ing. Cecconi Lorianò |
| indirizzo: | Corso Matteotti n.80 - Pontedera (PI) |
| telefono: | 0587 279774 |
| Coordinatore in fase di progettazione | |
| cognome e nome: | Arch. Colucci Giuseppe |
| indirizzo: | Piazzetta del Gelso n. 4 - Pontedera (PI) |
| telefono: | 0587 57473 |
| Progettista impianti termomeccanici | |
| cognome e nome: | MPS Studio Associato - P.I. Pollari Luca |
| indirizzo: | Viale della Repubblica n.7 - Cecina (LI) |
| telefono: | 0586 631305 |
| Progettista impianti elettrici e speciali | |
| cognome e nome: | MPS Studio Associato - P.I. Demi Yuri |
| indirizzo: | Viale della Repubblica n.7 - Cecina (LI) |
| telefono: | 0586 631305 |
| Indagini Geologiche | |
| cognome e nome: | Geol. Giannetti Alessandra |
| indirizzo: | Piazza della Vittoria n.47 - Santa Maria a Monte (PI) |
| telefono: | 0587 261656 |

CAPITOLO II

Scheda II-1: Misure preventive e protettive in dotazione dell'opera ed ausiliarie

01 CHIUSURE ESTERNE

01.01 Rivestimenti esterni

Si tratta di strati funzionali, facenti parte delle chiusure verticali, la cui funzione principale è quella di proteggere il sistema di chiusura dalle sollecitazioni esterne degli edifici e dagli agenti atmosferici nonché di assicurarli un aspetto uniforme ed ornamentale.

01.01.01 Rivestimenti in laterizio

I laterizi impiegati come elementi da rivestimento in vista dovranno essere esenti da difetti quali scagliature o alterazioni cromatiche. Essi possono assumere formati e spessori diversi a seconda del loro utilizzo. Possono essere con superficie liscia, scabra o sabbata ed avere colorazioni diverse. Importante per i rivestimenti in laterizio è la messa in opera. Particolare cura dovrà essere rivolta al regolare allineamento degli elementi, allo spessore dei giunti orizzontali e verticali che dovranno rispettare i requisiti di tenuta all'acqua e di resistenza al gelo. È un tipo di rivestimento che garantisce eccellenti comportamenti nel tempo

Scheda II-1

| Tipologia dei lavori | Codice scheda | 01.01.01.01 |
|----------------------|---------------|-------------|
| Manutenzione | | |

| Tipo di intervento | Rischi individuati |
|---|--|
| Pulizia delle superfici: Pulizia e rimozione dello sporco superficiale mediante spazzolatura manuale degli elementi o con tecniche di rimozione dei depositi, adatte al tipo di rivestimento, mediante getti di acqua a pressione microsabbature. [con cadenza ogni 5 anni] | Caduta dall'alto; Caduta di materiale dall'alto o a livello; Scivolamenti, cadute a livello; Urti, colpi, impatti, compressioni; Getti, schizzi. |

Informazioni per imprese esecutrici e lavoratori autonomi sulle caratteristiche tecniche dell'opera progettata e del luogo di lavoro

| Punti critici | Misure preventive e protettive in dotazione dell'opera | Misure preventive e protettive ausiliarie |
|--|--|--|
| Accessi ai luoghi di lavoro | | Ponteggi; Trabattelli; Ponti su cavalletti; Andatoie e passerelle. |
| Sicurezza dei luoghi di lavoro | | Parapetti; Cintura di sicurezza, imbracatura, cordini; Scarpe di sicurezza; Casco o elmetto; Guanti. |
| Impianti di alimentazione e di scarico | Prese elettriche a 220 V protette da differenziale magneto-termico | Impianto elettrico di cantiere; Impianto di adduzione di acqua. |
| Approvvigionamento e movimentazione materiali | | Zone stoccaggio materiali. |
| Approvvigionamento e movimentazione attrezzature | | Deposito attrezzature. |
| Igiene sul lavoro | Saracinesche per l'intercettazione dell'acqua potabile | Gabinetti; Locali per lavarsi. |
| Interferenze e protezione terzi | | Recinzioni di cantiere. |

Tavole Allegate

Scheda II-1

| | | |
|-----------------------------|----------------------|-------------|
| Tipologia dei lavori | Codice scheda | 01.01.01.02 |
| Manutenzione | | |

| | |
|---|---|
| Tipo di intervento | Rischi individuati |
| Pulizia e reintegro giunti: Pulizia dei giunti mediante spazzolatura manuale o con tecniche di rimozione dei depositi mediante getti di acqua a pressione. Reintegro dei giunti degradati mediante nuova listellatura. [con cadenza ogni 10 anni] | Caduta dall'alto; Urti, colpi, impatti, compressioni. |

| |
|---|
| Informazioni per imprese esecutrici e lavoratori autonomi sulle caratteristiche tecniche dell'opera progettata e del luogo di lavoro |
| |

| Punti critici | Misure preventive e protettive in dotazione dell'opera | Misure preventive e protettive ausiliarie |
|--|--|--|
| Accessi ai luoghi di lavoro | | Ponteggi; Trabattelli; Ponti su cavalletti; Andatoie e passerelle. |
| Sicurezza dei luoghi di lavoro | | Parapetti; Cintura di sicurezza, imbracatura, cordini; Scarpe di sicurezza; Casco o elmetto; Guanti. |
| Impianti di alimentazione e di scarico | Prese elettriche a 220 V protette da differenziale magneto-termico | Impianto elettrico di cantiere; Impianto di adduzione di acqua. |
| Approvvigionamento e movimentazione materiali | | Zone stoccaggio materiali. |
| Approvvigionamento e movimentazione attrezzature | | Deposito attrezzature. |
| Igiene sul lavoro | Saracinesche per l'intercettazione dell'acqua potabile | Gabinetti; Locali per lavarsi. |
| Interferenze e protezione terzi | | Recinzioni di cantiere. |

| | |
|------------------------|--|
| Tavole Allegate | |
|------------------------|--|

Scheda II-1

| | | |
|-----------------------------|----------------------|-------------|
| Tipologia dei lavori | Codice scheda | 01.01.01.02 |
| Manutenzione | | |

| | |
|---|---|
| Tipo di intervento | Rischi individuati |
| Ripristino strati protettivi: Ripristino degli strati protettivi, previa accurata pulizia delle superfici, qualora il tipo di elemento in laterizio lo preveda, con soluzioni chimiche appropriate antimacchia, antigraffiti che non alterino le caratteristiche fisico-chimiche del materiale ed in particolare di quelle visive cromatiche. [con cadenza ogni 5 anni] | Caduta dall'alto; Urti, colpi, impatti, compressioni. |

| |
|---|
| Informazioni per imprese esecutrici e lavoratori autonomi sulle caratteristiche tecniche dell'opera progettata e del luogo di lavoro |
| |

| Punti critici | Misure preventive e protettive in dotazione dell'opera | Misure preventive e protettive ausiliarie |
|---|--|--|
| Accessi ai luoghi di lavoro | | Ponteggi; Trabattelli; Ponti su cavalletti; Andatoie e passerelle. |
| Sicurezza dei luoghi di lavoro | | Parapetti; Cintura di sicurezza, imbracatura, cordini; Scarpe di sicurezza; Casco o elmetto; Guanti. |
| Impianti di alimentazione e di scarico | Prese elettriche a 220 V protette da differenziale magneto-termico | Impianto elettrico di cantiere; Impianto di adduzione di acqua. |
| Approvvigionamento e movimentazione materiali | | Zone stoccaggio materiali. |

| | | |
|--|--|--------------------------------|
| Approvvigionamento e movimentazione attrezzature | | Deposito attrezzature. |
| Igiene sul lavoro | Saracinesche per l'intercettazione dell'acqua potabile | Gabinetti; Locali per lavarsi. |
| Interferenze e protezione terzi | | Recinzioni di cantiere. |

| | |
|------------------------|--|
| Tavole Allegate | |
|------------------------|--|

Scheda II-1

| | | |
|-----------------------------|----------------------|-------------|
| Tipologia dei lavori | Codice scheda | 01.01.01.02 |
| Manutenzione | | |

| Tipo di intervento | Rischi individuati |
|---|---|
| Sostituzione elementi degradati: Sostituzione degli elementi usurati o rotti con altri analoghi. Reintegro dei giunti degradati mediante nuova listellatura. [quando occorre] | Caduta dall'alto; Urti, colpi, impatti, compressioni. |

| |
|---|
| Informazioni per imprese esecutrici e lavoratori autonomi sulle caratteristiche tecniche dell'opera progettata e del luogo di lavoro |
| |

| Punti critici | Misure preventive e protettive in dotazione dell'opera | Misure preventive e protettive ausiliarie |
|--|--|--|
| Accessi ai luoghi di lavoro | | Ponteggi; Trabattelli; Ponti su cavalletti; Andatoie e passerelle. |
| Sicurezza dei luoghi di lavoro | | Parapetti; Cintura di sicurezza, imbracatura, cordini; Scarpe di sicurezza; Casco o elmetto; Guanti. |
| Impianti di alimentazione e di scarico | Prese elettriche a 220 V protette da differenziale magneto-termico | Impianto elettrico di cantiere; Impianto di adduzione di acqua. |
| Approvvigionamento e movimentazione materiali | | Zone stoccaggio materiali. |
| Approvvigionamento e movimentazione attrezzature | | Deposito attrezzature. |
| Igiene sul lavoro | Saracinesche per l'intercettazione dell'acqua potabile | Gabinetti; Locali per lavarsi. |
| Interferenze e protezione terzi | | Recinzioni di cantiere. |

| | |
|------------------------|--|
| Tavole Allegate | |
|------------------------|--|

01.01.02 Murature intonacate

Una muratura composta in elementi vari e rivestita mediante intonaco a base cementizia.

Scheda II-1

| | | |
|-----------------------------|----------------------|-------------|
| Tipologia dei lavori | Codice scheda | 01.01.01.02 |
| Manutenzione | | |

| Tipo di intervento | Rischi individuati |
|---|---|
| Ripristino intonaco: Rimozione delle parti ammalorate e conseguente ripresa dell'intonaco. [con cadenza ogni 10 anni] | Caduta dall'alto; Urti, colpi, impatti, compressioni. |

| |
|---|
| Informazioni per imprese esecutrici e lavoratori autonomi sulle caratteristiche tecniche dell'opera progettata e del luogo di lavoro |
| |

| Punti critici | Misure preventive e protettive in dotazione dell'opera | Misure preventive e protettive ausiliarie |
|--|--|--|
| Accessi ai luoghi di lavoro | | Ponteggi; Trabattelli; Ponti su cavalletti; Andatoie e passerelle. |
| Sicurezza dei luoghi di lavoro | | Parapetti; Cintura di sicurezza, imbracatura, cordini; Scarpe di sicurezza; Casco o elmetto; Guanti. |
| Impianti di alimentazione e di scarico | Prese elettriche a 220 V protette da differenziale magneto-termico | Impianto elettrico di cantiere; Impianto di adduzione di acqua. |
| Approvvigionamento e movimentazione materiali | | Zone stoccaggio materiali. |
| Approvvigionamento e movimentazione attrezzature | | Deposito attrezzature. |
| Igiene sul lavoro | Saracinesche per l'intercettazione dell'acqua potabile | Gabinetti; Locali per lavarsi. |
| Interferenze e protezione terzi | | Recinzioni di cantiere. |

| | |
|------------------------|--|
| Tavole Allegate | |
|------------------------|--|

01.02 Coperture piane

Insieme degli elementi tecnici orizzontali o suborizzontali del sistema edilizio aventi funzione di separare gli spazi interni del sistema edilizio stesso dallo spazio esterno sovrastante. Le coperture piane (o coperture continue) sono caratterizzate dalla presenza di uno strato di tenuta all'acqua, indipendentemente dalla pendenza della superficie di copertura, che non presenta soluzioni di continuità ed è composto da materiali impermeabili che posti all'esterno dell'elemento portante svolgono la funzione di barriera alla penetrazione di acque meteoriche. L'organizzazione e la scelta dei vari strati funzionali nei diversi schemi di funzionamento della copertura consentono di definire la qualità della copertura e soprattutto i requisiti prestazionali. Gli elementi e i strati funzionali si possono raggruppare in: a) elemento di collegamento; b) elemento di supporto; c) elemento di tenuta; d) elemento portante; e) elemento isolante; f) strato di barriera al vapore; g) strato di continuità; h) strato della diffusione del vapore; i) strato di imprimitura; l) strato di ripartizione dei carichi; m) strato di pendenza; n) strato di pendenza; o) strato di protezione; p) strato di separazione o scorrimento; q) strato di tenuta all'aria; r) strato di ventilazione; s) strato drenante; t) strato filtrante.

01.02.01 Canali di gronda e pluviali

I canali di gronda sono gli elementi dell'impianto di raccolta delle acque meteoriche che si sviluppano lungo la linea di gronda. Le pluviali hanno la funzione di convogliare ai sistemi di smaltimento al suolo le acque meteoriche raccolte nei canali di gronda. Essi sono destinati alla raccolta ed allo smaltimento delle acque meteoriche dalle coperture degli edifici. I vari profilati possono essere realizzati in PVC, in lamiera metallica (in alluminio, in rame, in acciaio, in zinco, ecc.). Per formare i sistemi completi di canalizzazioni, essi vengono dotati di appropriati accessori (fondelli di chiusura, bocchelli, parafoglie, staffe di sostegno, ecc.) collegati tra di loro. La forma e le dimensioni dei canali di gronda e delle pluviali dipendono dalla quantità d'acqua che deve essere convogliata e dai parametri della progettazione architettonica. La capacità di smaltimento del sistema dipende dal progetto del tetto e dalle dimensioni dei canali di gronda e dei pluviali.

Scheda II-1

| Tipologia dei lavori | Codice scheda | 01.02.01.01 |
|----------------------|---------------|-------------|
| Manutenzione | | |

| Tipo di intervento | Rischi individuati |
|--|--|
| Pulizia griglie, canali di gronda, bocchettoni di raccolta: Rinnovo del manto impermeabile posto in semiaderenza, anche localmente, mediante inserimento di strati a secco o mediante colla. Rifacimento completo del manto mediante rimozione del vecchio manto se gravemente danneggiato. [con cadenza ogni 6 mesi] | Caduta dall'alto; Caduta di materiale dall'alto o a livello; Scivolamenti, cadute a livello; Urti, colpi, impatti, compressioni; Getti, schizzi; Inalazione fumi, gas, vapori. |

| |
|---|
| Informazioni per imprese esecutrici e lavoratori autonomi sulle caratteristiche tecniche dell'opera progettata e del luogo di lavoro |
| |

| Punti critici | Misure preventive e protettive in dotazione dell'opera | Misure preventive e protettive ausiliarie |
|--|--|--|
| Accessi ai luoghi di lavoro | | Ponteggi; Trabattelli; Ponti su cavalletti; Andatoie e passerelle. |
| Sicurezza dei luoghi di lavoro | | Parapetti; Impianti di adduzione di energia di qualsiasi tipo; Cintura di sicurezza, imbracatura, cordini; Occhiali, visiere o schermi; Scarpe di sicurezza; Casco o elmetto; Guanti; Maschera antipolvere, apparecchi filtranti o isolanti. |
| Impianti di alimentazione e di scarico | Prese elettriche a 220 V protette da differenziale magneto-termico | Impianto elettrico di cantiere; Impianto di adduzione di acqua. |
| Approvvigionamento e movimentazione materiali | | Zone stoccaggio materiali. |
| Approvvigionamento e movimentazione attrezzature | | Deposito attrezzature. |
| Igiene sul lavoro | Saracinesche per l'intercettazione dell'acqua potabile | Gabinetti; Locali per lavarsi. |
| Interferenze e protezione terzi | | |

| | |
|------------------------|--|
| Tavole Allegate | |
|------------------------|--|

Scheda II-1

| Tipologia dei lavori | Codice scheda | 01.02.01.02 |
|----------------------|---------------|-------------|
| Manutenzione | | |

| Tipo di intervento | Rischi individuati |
|---|--|
| Reintegro canali di gronda e pluviali: Reintegro dei canali di gronda, delle pluviali, dei bocchettoni di raccolta e degli elementi di fissaggio. Riposizionamento degli elementi di raccolta in funzione delle superfici di copertura servite e delle pendenze previste. Sistemazione delle giunzioni mediante l'utilizzo di materiali analoghi a quelli preesistenti. [con cadenza ogni 5 anni] | Caduta dall'alto; Caduta di materiale dall'alto o a livello; Scivolamenti, cadute a livello; Urti, colpi, impatti, compressioni; Getti, schizzi; Inalazione fumi, gas, vapori. |

| |
|---|
| Informazioni per imprese esecutrici e lavoratori autonomi sulle caratteristiche tecniche dell'opera progettata e del luogo di lavoro |
| |

| Punti critici | Misure preventive e protettive in dotazione dell'opera | Misure preventive e protettive ausiliarie |
|--|--|--|
| Accessi ai luoghi di lavoro | | Ponteggi; Trabattelli; Ponti su cavalletti; Andatoie e passerelle. |
| Sicurezza dei luoghi di lavoro | | Parapetti; Impianti di adduzione di energia di qualsiasi tipo; Cintura di sicurezza, imbracatura, cordini; Occhiali, visiere o schermi; Scarpe di sicurezza; Casco o elmetto; Guanti; Maschera antipolvere, apparecchi filtranti o isolanti. |
| Impianti di alimentazione e di scarico | Prese elettriche a 220 V protette da differenziale magneto-termico | Impianto elettrico di cantiere; Impianto di adduzione di acqua. |
| Approvvigionamento e movimentazione materiali | | Zone stoccaggio materiali. |
| Approvvigionamento e movimentazione attrezzature | | Deposito attrezzature. |
| Igiene sul lavoro | Saracinesche per l'intercettazione dell'acqua potabile | Gabinetti; Locali per lavarsi. |
| Interferenze e protezione terzi | | |

| | |
|------------------------|--|
| Tavole Allegate | |
|------------------------|--|

01.02.02 Comignoli e terminali

Si tratta di elementi integrati nella copertura con la funzione di semplificare lo scambio di aeriformi con l'atmosfera in relazione agli impianti per fluidi del sistema edilizio di cui fanno parte. Di essi fanno parte: a) i camini (la parte della canna fumaria che emerge dalla copertura con la funzione di fuoriuscita dei prodotti derivanti dalla combustione ad una altezza maggiore rispetto a quella di copertura); b) gli sfiati (La parte delle canalizzazioni che fuoriescono dalla copertura con la funzione di assicurare lo sfogo degli aeriformi in atmosfera); c) gli aeratori (gli elementi che fuoriescono dalla copertura con la funzione di assicurare il passaggio di aria con l'atmosfera); d) terminali di camini per lo sfiato (gli elementi situati all'estremità di camini e sfiati con la funzione di permettere il tiraggio e la dispersione dei prodotti di combustione e degli aeriformi nell'atmosfera nonché di fungere da protezione dagli agenti atmosferici le canalizzazioni inferiori).

Scheda II-1

| Tipologia dei lavori | Codice scheda | 01.02.02.01 |
|----------------------|---------------|-------------|
| Manutenzione | | |

| Tipo di intervento | Rischi individuati |
|---|--|
| Riverniciature: Ritocchi della verniciatura, con materiali idonei, delle finiture e delle parti metalliche dei terminali delle coperture. [con cadenza ogni 5 anni] | Caduta dall'alto; Caduta di materiale dall'alto o a livello; Scivolamenti, cadute a livello; Urti, colpi, impatti, compressioni; Getti, schizzi; Inalazione fumi, gas, vapori. |

Informazioni per imprese esecutrici e lavoratori autonomi sulle caratteristiche tecniche dell'opera progettata e del luogo di lavoro

| Punti critici | Misure preventive e protettive in dotazione dell'opera | Misure preventive e protettive ausiliarie |
|--|--|--|
| Accessi ai luoghi di lavoro | | Ponteggi; Trabattelli; Ponti su cavalletti; Andatoie e passerelle. |
| Sicurezza dei luoghi di lavoro | | Parapetti; Impianti di adduzione di energia di qualsiasi tipo; Cintura di sicurezza, imbracatura, cordini; Occhiali, visiere o schermi; Scarpe di sicurezza; Casco o elmetto; Guanti; Maschera antipolvere, apparecchi filtranti o isolanti. |
| Impianti di alimentazione e di scarico | Prese elettriche a 220 V protette da differenziale magneto-termico | Impianto elettrico di cantiere; Impianto di adduzione di acqua. |
| Approvvigionamento e movimentazione materiali | | Zone stoccaggio materiali. |
| Approvvigionamento e movimentazione attrezzature | | Deposito attrezzature. |
| Igiene sul lavoro | Saracinesche per l'intercettazione dell'acqua potabile | Gabinetti; Locali per lavarsi. |
| Interferenze e protezione terzi | | |

Tavole Allegate

Scheda II-1

| Tipologia dei lavori | Codice scheda | 01.02.02.02 |
|----------------------|---------------|-------------|
| Manutenzione | | |

| Tipo di intervento | Rischi individuati |
|--|--|
| Ripristino comignoli e terminazioni condutture: Ripristino dei condotti, degli elementi di coronamento e della tenuta dei giunti fra gli elementi di copertura. Ripristino degli elementi di fissaggio. Rimozione di eventuali nidi o di altri depositi in prossimità delle estremità dei comignoli. [con cadenza ogni anno] | Caduta dall'alto; Caduta di materiale dall'alto o a livello; Scivolamenti, cadute a livello; Urti, colpi, impatti, compressioni; Getti, schizzi; Inalazione fumi, gas, vapori. |

Informazioni per imprese esecutrici e lavoratori autonomi sulle caratteristiche tecniche dell'opera progettata e del luogo di lavoro

| Punti critici | Misure preventive e protettive in dotazione dell'opera | Misure preventive e protettive ausiliarie |
|--|--|--|
| Accessi ai luoghi di lavoro | | Ponteggi; Trabattelli; Ponti su cavalletti; Andatoie e passerelle. |
| Sicurezza dei luoghi di lavoro | | Parapetti; Impianti di adduzione di energia di qualsiasi tipo; Cintura di sicurezza, imbracatura, cordini; Occhiali, visiere o schermi; Scarpe di sicurezza; Casco o elmetto; Guanti; Maschera antipolvere, apparecchi filtranti o isolanti. |
| Impianti di alimentazione e di scarico | Prese elettriche a 220 V protette da differenziale magneto-termico | Impianto elettrico di cantiere; Impianto di adduzione di acqua. |
| Approvvigionamento e movimentazione materiali | | Zone stoccaggio materiali. |
| Approvvigionamento e movimentazione attrezzature | | Deposito attrezzature. |
| Igiene sul lavoro | Saracinesche per l'intercettazione dell'acqua potabile | Gabinetti; Locali per lavarsi. |
| Interferenze e protezione terzi | | |

Tavole Allegate

Scheda II-1

| Tipologia dei lavori | Codice scheda |
|----------------------|---------------|
| Manutenzione | 01.02.02.03 |

| Tipo di intervento | Rischi individuati |
|---|--|
| Pulizia dei tiraggi dei camini: Pulizia dei tiraggi dei camini mediante spazzolatura interna e rimozione dei depositi provenienti dai prodotti della combustione. [con cadenza ogni 6 mesi] | Caduta dall'alto; Caduta di materiale dall'alto o a livello; Scivolamenti, cadute a livello; Urti, colpi, impatti, compressioni; Getti, schizzi; Inalazione fumi, gas, vapori. |

Informazioni per imprese esecutrici e lavoratori autonomi sulle caratteristiche tecniche dell'opera progettata e del luogo di lavoro

| Punti critici | Misure preventive e protettive in dotazione dell'opera | Misure preventive e protettive ausiliarie |
|--|--|--|
| Accessi ai luoghi di lavoro | | Ponteggi; Trabattelli; Ponti su cavalletti; Andatoie e passerelle. |
| Sicurezza dei luoghi di lavoro | | Parapetti; Impianti di adduzione di energia di qualsiasi tipo; Cintura di sicurezza, imbracatura, cordini; Occhiali, visiere o schermi; Scarpe di sicurezza; Casco o elmetto; Guanti; Maschera antipolvere, apparecchi filtranti o isolanti. |
| Impianti di alimentazione e di scarico | Prese elettriche a 220 V protette da differenziale magneto-termico | Impianto elettrico di cantiere; Impianto di adduzione di acqua. |
| Approvvigionamento e movimentazione materiali | | Zone stoccaggio materiali. |
| Approvvigionamento e movimentazione attrezzature | | Deposito attrezzature. |
| Igiene sul lavoro | Saracinesche per l'intercettazione dell'acqua potabile | Gabinetti; Locali per lavarsi. |
| Interferenze e protezione terzi | | |

Tavole Allegate

01.02.03 Strato di tenuta in lastre di acciaio

Esso è caratterizzato da soluzioni di continuità dell'elemento di tenuta all'acqua. La funzione è legata alla pendenza minima del piano di posa che varia a seconda dei componenti impiegati e dal clima.

Scheda II-1

| Tipologia dei lavori | Codice scheda | 01.02.03.01 |
|----------------------|---------------|-------------|
| Manutenzione | | |

| Tipo di intervento | Rischi individuati |
|--|--|
| Pulizia manto di copertura: Rimozione di depositi di fogliame e detriti lungo i filari delle lastre di acciaio ed in prossimità delle gronde e delle linee di deflusso delle acque meteoriche. [con cadenza ogni 6 mesi] | Caduta dall'alto; Caduta di materiale dall'alto o a livello; Scivolamenti, cadute a livello; Urti, colpi, impatti, compressioni; Getti, schizzi; Inalazione fumi, gas, vapori. |

Informazioni per imprese esecutrici e lavoratori autonomi sulle caratteristiche tecniche dell'opera progettata e del luogo di lavoro

| Punti critici | Misure preventive e protettive in dotazione dell'opera | Misure preventive e protettive ausiliarie |
|--|---|--|
| Accessi ai luoghi di lavoro | Botole orizzontali; Botole verticali;Scale retrattili a gradini | Ponteggi; Trabattelli; Ponti su cavalletti; Andatoie e passerelle. |
| Sicurezza dei luoghi di lavoro | Dispositivi di ancoraggio per sistemi anticaduta;Linee di ancoraggio per sistemi anticaduta | Parapetti; Impianti di adduzione di energia di qualsiasi tipo; Cintura di sicurezza, imbracatura, cordini; Occhiali, visiere o schermi; Scarpe di sicurezza; Casco o elmetto; Guanti; Maschera antipolvere, apparecchi filtranti o isolanti. |
| Impianti di alimentazione e di scarico | Prese elettriche a 220 V protette da differenziale magneto-termico | Impianto elettrico di cantiere; Impianto di adduzione di acqua. |
| Approvvigionamento e movimentazione materiali | | Zone stoccaggio materiali. |
| Approvvigionamento e movimentazione attrezzature | | Deposito attrezzature. |
| Igiene sul lavoro | Saracinesche per l'intercettazione dell'acqua potabile | Gabinetti; Locali per lavarsi. |
| Interferenze e protezione terzi | | |

Tavole Allegate

Scheda II-1

| Tipologia dei lavori | Codice scheda | 01.02.03.02 |
|----------------------|---------------|-------------|
| Manutenzione | | |

| Tipo di intervento | Rischi individuati |
|---|--|
| Ripristino manto di copertura: Ripristino degli elementi di copertura e loro sostituzione se danneggiati con elementi analoghi. Corretto riposizionamento secondo la giusta sovrapposizione. Ripristino degli strati protettivi inferiori. [quando occorre] | Caduta dall'alto; Caduta di materiale dall'alto o a livello; Scivolamenti, cadute a livello; Urti, colpi, impatti, compressioni; Getti, schizzi; Inalazione fumi, gas, vapori. |

Informazioni per imprese esecutrici e lavoratori autonomi sulle caratteristiche tecniche dell'opera progettata e del luogo di lavoro

| Punti critici | Misure preventive e protettive in dotazione dell'opera | Misure preventive e protettive ausiliarie |
|-----------------------------|--|--|
| Accessi ai luoghi di lavoro | Botole orizzontali;Botole verticali;Scale retrattili a gradini | Ponteggi; Trabattelli; Ponti su cavalletti; Andatoie e passerelle. |

| | | |
|--|--|--|
| Sicurezza dei luoghi di lavoro | Dispositivi di ancoraggio per sistemi anticaduta; Linee di ancoraggio per sistemi anticaduta | Parapetti; Impianti di adduzione di energia di qualsiasi tipo; Cintura di sicurezza, imbracatura, cordini; Occhiali, visiere o schermi; Scarpe di sicurezza; Casco o elmetto; Guanti; Maschera antipolvere, apparecchi filtranti o isolanti. |
| Impianti di alimentazione e di scarico | Prese elettriche a 220 V protette da differenziale magneto-termico | Impianto elettrico di cantiere; Impianto di adduzione di acqua. |
| Approvvigionamento e movimentazione materiali | | Zone stoccaggio materiali. |
| Approvvigionamento e movimentazione attrezzature | | Deposito attrezzature. |
| Igiene sul lavoro | Saracinesche per l'intercettazione dell'acqua potabile | Gabinetti; Locali per lavarsi. |
| Interferenze e protezione terzi | | |

| | |
|------------------------|--|
| Tavole Allegate | |
|------------------------|--|

01.03 Infissi esterni

Gli infissi esterni fanno parte del sistema chiusura del sistema tecnologico. Il loro scopo è quello di soddisfare i requisiti di benessere quindi di permettere l'illuminazione e la ventilazione naturale degli ambienti, garantendo inoltre le prestazioni di isolamento termico-acustico. Gli infissi offrono un'ampia gamma di tipologie diverse sia per materiale che per tipo di apertura.

01.03.01 Serramenti in alluminio

Si tratta di serramenti i cui profili sono ottenuti per estrusione. L'unione dei profili avviene meccanicamente con squadrette interne in alluminio o acciaio zincato. Le colorazioni diverse avvengono per elettrocolorazione. Particolare attenzione va posta nell'accostamento fra i diversi materiali; infatti il contatto fra diversi metalli può creare potenziali elettrici in occasione di agenti atmosferici con conseguente corrosione galvanica del metallo a potenziale elettrico minore. Rispetto agli infissi in legno hanno una minore manutenzione.

Scheda II-1

| | | |
|-----------------------------|----------------------|-------------|
| Tipologia dei lavori | Codice scheda | 01.04.01.01 |
| Manutenzione | | |

| Tipo di intervento | Rischi individuati |
|--|--|
| Ripristino fissaggi telai fissi: Ripristino fissaggi dei telai al vano e al controtelaio al muro e riattivazione del fissaggio dei blocchetti di regolazione e fissaggio tramite cacciavite. [con cadenza ogni 3 anni] | Caduta dall'alto; Caduta di materiale dall'alto o a livello; Scivolamenti, cadute a livello; Urti, colpi, impatti, compressioni; Getti, schizzi. |

Informazioni per imprese esecutrici e lavoratori autonomi sulle caratteristiche tecniche dell'opera progettata e del luogo di lavoro

| Punti critici | Misure preventive e protettive in dotazione dell'opera | Misure preventive e protettive ausiliarie |
|---|--|---|
| Accessi ai luoghi di lavoro | | Ponteggi; Trabattelli; Ponti su cavalletti; Andatoie e passerelle. |
| Sicurezza dei luoghi di lavoro | | Parapetti; Impianti di adduzione di energia di qualsiasi tipo; Cintura di sicurezza, imbracatura, cordini; Occhiali, visiere o schermi; Scarpe di sicurezza; Casco o elmetto; Guanti. |
| Impianti di alimentazione e di scarico | Prese elettriche a 220 V protette da differenziale magneto-termico | Impianto elettrico di cantiere; Impianto di adduzione di acqua. |
| Approvvigionamento e movimentazione materiali | | Zone stoccaggio materiali. |

| | | |
|--|--|------------------------|
| Approvvigionamento e movimentazione attrezzature | | Deposito attrezzature. |
| Igiene sul lavoro | Saracinesche per l'intercettazione dell'acqua potabile | |
| Interferenze e protezione terzi | | |

| | |
|------------------------|--|
| Tavole Allegate | |
|------------------------|--|

Scheda II-1

| | | |
|-----------------------------|----------------------|-------------|
| Tipologia dei lavori | Codice scheda | 01.04.01.02 |
| Manutenzione | | |

| Tipo di intervento | Rischi individuati |
|---|--|
| Ripristino ortogonalità telai mobili: Ripristino dell'ortogonalità delle ante e fissaggio dei cavallotti di unione dei profilati dell'anta. [con cadenza ogni anno] | Caduta dall'alto; Caduta di materiale dall'alto o a livello; Scivolamenti, cadute a livello; Urti, colpi, impatti, compressioni; Getti, schizzi. |

| |
|---|
| Informazioni per imprese esecutrici e lavoratori autonomi sulle caratteristiche tecniche dell'opera progettata e del luogo di lavoro |
| |

| Punti critici | Misure preventive e protettive in dotazione dell'opera | Misure preventive e protettive ausiliarie |
|--|--|---|
| Accessi ai luoghi di lavoro | | Ponteggi; Trabattelli; Ponti su cavalletti; Andatoie e passerelle. |
| Sicurezza dei luoghi di lavoro | | Parapetti; Impianti di adduzione di energia di qualsiasi tipo; Cintura di sicurezza, imbracatura, cordini; Occhiali, visiere o schermi; Scarpe di sicurezza; Casco o elmetto; Guanti. |
| Impianti di alimentazione e di scarico | Prese elettriche a 220 V protette da differenziale magneto-termico | Impianto elettrico di cantiere; Impianto di adduzione di acqua. |
| Approvvigionamento e movimentazione materiali | | Zone stoccaggio materiali. |
| Approvvigionamento e movimentazione attrezzature | | Deposito attrezzature. |
| Igiene sul lavoro | Saracinesche per l'intercettazione dell'acqua potabile | |
| Interferenze e protezione terzi | | |

| | |
|------------------------|--|
| Tavole Allegate | |
|------------------------|--|

Scheda II-1

| | | |
|-----------------------------|----------------------|-------------|
| Tipologia dei lavori | Codice scheda | 01.04.01.03 |
| Manutenzione | | |

| Tipo di intervento | Rischi individuati |
|--|--|
| Sostituzione frangisole: Sostituzione dei frangisole impacchettabili con elementi analoghi. [quando occorre] | Caduta dall'alto; Caduta di materiale dall'alto o a livello; Scivolamenti, cadute a livello; Urti, colpi, impatti, compressioni; Getti, schizzi. |

| |
|---|
| Informazioni per imprese esecutrici e lavoratori autonomi sulle caratteristiche tecniche dell'opera progettata e del luogo di lavoro |
| |

| Punti critici | Misure preventive e protettive in dotazione dell'opera | Misure preventive e protettive ausiliarie |
|--|--|---|
| Accessi ai luoghi di lavoro | | Ponteggi; Trabattelli; Ponti su cavalletti; Andatoie e passerelle. |
| Sicurezza dei luoghi di lavoro | | Parapetti; Impianti di adduzione di energia di qualsiasi tipo; Cintura di sicurezza, imbracatura, cordini; Occhiali, visiere o schermi; Scarpe di sicurezza; Casco o elmetto; Guanti. |
| Impianti di alimentazione e di scarico | Prese elettriche a 220 V protette da differenziale magneto-termico | Impianto elettrico di cantiere; Impianto di adduzione di acqua. |
| Approvvigionamento e movimentazione materiali | | Zone stoccaggio materiali. |
| Approvvigionamento e movimentazione attrezzature | | Deposito attrezzature. |
| Igiene sul lavoro | Saracinesche per l'intercettazione dell'acqua potabile | |
| Interferenze e protezione terzi | | |

| | |
|------------------------|--|
| Tavole Allegate | |
|------------------------|--|

Scheda II-1

| Tipologia dei lavori | Codice scheda | 01.04.01.04 |
|----------------------|---------------|-------------|
| Manutenzione | | |

| Tipo di intervento | Rischi individuati |
|--|--|
| Sostituzione infisso: Sostituzione dell'infisso e del controtelaio mediante smontaggio e posa del nuovo serramento mediante l'impiego di tecniche di fissaggio, di regolazione e sigillature specifiche al tipo di infisso. [con cadenza ogni 30 anni] | Caduta dall'alto; Caduta di materiale dall'alto o a livello; Scivolamenti, cadute a livello; Urti, colpi, impatti, compressioni; Getti, schizzi. |

| |
|---|
| Informazioni per imprese esecutrici e lavoratori autonomi sulle caratteristiche tecniche dell'opera progettata e del luogo di lavoro |
| |

| Punti critici | Misure preventive e protettive in dotazione dell'opera | Misure preventive e protettive ausiliarie |
|--|--|---|
| Accessi ai luoghi di lavoro | | Ponteggi; Trabattelli; Ponti su cavalletti; Andatoie e passerelle. |
| Sicurezza dei luoghi di lavoro | | Parapetti; Impianti di adduzione di energia di qualsiasi tipo; Cintura di sicurezza, imbracatura, cordini; Occhiali, visiere o schermi; Scarpe di sicurezza; Casco o elmetto; Guanti. |
| Impianti di alimentazione e di scarico | Prese elettriche a 220 V protette da differenziale magneto-termico | Impianto elettrico di cantiere; Impianto di adduzione di acqua. |
| Approvvigionamento e movimentazione materiali | | Zone stoccaggio materiali. |
| Approvvigionamento e movimentazione attrezzature | | Deposito attrezzature. |
| Igiene sul lavoro | Saracinesche per l'intercettazione dell'acqua potabile | |
| Interferenze e protezione terzi | | |

| | |
|------------------------|--|
| Tavole Allegate | |
|------------------------|--|

02 OPERE IN C.A

02.01 Opere di sostegno

Si definiscono opere di sostegno i manufatti con la funzione principale di sostenere, o contenere, fronti di terreno di qualsiasi natura e tipologia, eventualmente artificiali o acqua come piscine e dighe. I muri di sostegno sono distinti in base al posizionamento o al principio statico con cui resistono:

- Muri di sottoripa o sottoscarpa, che sostengono un manufatto;
- Muri di controripa, che sostengono terre sovrastanti il manufatto.

I materiali con i quali si possono costruire i muri di sostegno sono: muratura di mattoni, muratura di calcestruzzo non armato, cemento armato, gabbioni.

02.01.01 Muro di contenimento

È un'opera di contenimento realizzata con o senza contrafforti caratterizzate da elementi strutturali con comportamento analogo a mensole incastrate a nodo dal quale emergono le due solette di fondazione e quella di elevazione.

Scheda II-1

| Tipologia dei lavori | Codice scheda | 03.03.01.01 |
|----------------------|---------------|-------------|
| Manutenzione | | |

| Tipo di intervento | Rischi individuati |
|--|---|
| In caso di comparsa di lesioni distacchi murari far eseguire verifiche da un tecnico abilitato. Gli interventi riparativi dovranno effettuarsi a secondo del tipo di anomalia riscontrata e previa diagnosi delle cause del difetto accertato. [quando necessario] | Caduta dall'alto; Caduta di materiale dall'alto o a livello; Punture, tagli, abrasioni; Scivolamenti, cadute a livello; Getti, schizzi; seppellimento, sprofondamento; MMC movimentazione manuale dei carichi |

Informazioni per imprese esecutrici e lavoratori autonomi sulle caratteristiche tecniche dell'opera progettata e del luogo di lavoro

| Punti critici | Misure preventive e protettive in dotazione dell'opera | Misure preventive e protettive ausiliarie |
|--|--|---|
| Accessi ai luoghi di lavoro | | Ponteggi, trabattelli o scale |
| Sicurezza dei luoghi di lavoro | | Parapetti; Occhiali, visiere o schermi; Scarpe di sicurezza; Casco o elmetto; Guanti. |
| Impianti di alimentazione e di scarico | Prese elettriche a 220 V protette da differenziale magneto-termico | Impianto elettrico di cantiere; Impianto di adduzione di acqua. |
| Approvvigionamento e movimentazione materiali | | Zone stoccaggio materiali. |
| Approvvigionamento e movimentazione attrezzature | | Deposito attrezzature. |
| Igiene sul lavoro | Saracinesche per l'intercettazione dell'acqua potabile | Gabinetti; Locali per lavarsi. |
| Interferenze e protezione terzi | | |

| Tavole Allegate |
|-----------------|
| |

03 EDILIZIA: PARTIZIONI

Rappresentano l'insieme delle unità tecnologiche e di tutti gli elementi tecnici del sistema edilizio che hanno la funzione di dividere e di configurare gli spazi interni ed esterni dello stesso sistema edilizio.

03.01 Pareti interne

Insieme degli elementi tecnici verticali del sistema edilizio aventi funzione di dividere, conformare ed articolare gli spazi interni dell'organismo edilizio.

03.01.01 Lastre di cartongesso

Le lastre di cartongesso sono realizzate con materiale costituito da uno strato di gesso di cava racchiuso fra due fogli di cartone speciale resistente ed aderente. Il mercato offre vari prodotti diversi per tipologia. Gli elementi di cui è composto sono estremamente naturali tanto da renderlo un prodotto ecologico, che bene si inserisce nelle nuove esigenze di costruzione. Le lastre di cartongesso sono create per soddisfare qualsiasi tipo di soluzione, le troviamo di tipo standard per la realizzazione normale, di tipo ad alta flessibilità per la realizzazione delle superfici curve, di tipo antifuoco trattate con vermiculite o cartoni ignifughi classificate in Classe 1 o 0 di reazione al fuoco, di tipo idrofugo con elevata resistenza all'umidità o al vapore acqueo, di tipo fonoisolante o ad alta resistenza termica che, accoppiate a pannello isolante in fibre o polistirene estruso, permettono di creare delle contropareti di tamponamento che risolvono i problemi di condensa o umidità, migliorando notevolmente le condizioni climatiche dell'ambiente. Le lastre vengono fissate con viti autofilettanti a strutture metalliche in lamiera di acciaio zincato, o nel caso delle contropareti, fissate direttamente sulla parete esistente con colla e tasselli, le giunzioni sono sigillate e rasate con apposito stucco e banda.

Scheda II-1

| Tipologia dei lavori | Codice scheda | 04.01.01.01 |
|----------------------|---------------|-------------|
| Manutenzione | | |

| Tipo di intervento | Rischi individuati |
|--|---|
| Riparazione: Riparazione di eventuali fessurazioni o crepe mediante la chiusura delle stesse con gesso. Riparazione e rifacimento dei rivestimenti. [quando occorre] | Caduta dall'alto; Caduta di materiale dall'alto o a livello; Punture, tagli, abrasioni; Scivolamenti, cadute a livello; Getti, schizzi. |

Informazioni per imprese esecutrici e lavoratori autonomi sulle caratteristiche tecniche dell'opera progettata e del luogo di lavoro

| Punti critici | Misure preventive e protettive in dotazione dell'opera | Misure preventive e protettive ausiliarie |
|--|--|---|
| Accessi ai luoghi di lavoro | | Trabattelli. |
| Sicurezza dei luoghi di lavoro | | Parapetti; Occhiali, visiere o schermi; Scarpe di sicurezza; Casco o elmetto; Guanti. |
| Impianti di alimentazione e di scarico | Prese elettriche a 220 V protette da differenziale magneto-termico | |
| Approvvigionamento e movimentazione materiali | | Zone stoccaggio materiali. |
| Approvvigionamento e movimentazione attrezzature | | Deposito attrezzature. |
| Igiene sul lavoro | Saracinesche per l'intercettazione dell'acqua potabile | Gabinetti; Locali per lavarsi. |
| Interferenze e protezione terzi | | |

| Tavole Allegate |
|-----------------|
| |

03.02 Rivestimenti interni

Si tratta di strati funzionali, facenti parte delle chiusure verticali, la cui funzione principale è quella di proteggere il sistema di chiusure interne dalle sollecitazioni interne degli edifici e di assicurare un aspetto uniforme ed ornamentale degli ambienti.

03.02.01 Tinteggiature

La vasta gamma delle tinteggiature o pitture varia a seconda delle superficie e degli ambienti dove trovano utilizzazione. Per gli ambienti interni di tipo rurale si possono distinguere le pitture a calce, le pitture a colla, le idropitture, le pitture ad olio; per gli ambienti di tipo urbano si possono distinguere le pitture alchidiche, le idropitture acrilviniliche (tempere); per le tipologie industriali si hanno le idropitture acriliche, le pitture siliconiche, le pitture epossidiche, le pitture viniliche, ecc. Le decorazioni trovano il loro impiego particolarmente per gli elementi di finitura interna o comunque a vista. La vasta gamma di materiali e di forme varia a seconda dell'utilizzo e degli ambienti d'impiego. Possono essere elementi prefabbricati, lapidei, gessi, laterizi, ecc.

Scheda II-1

| Tipologia dei lavori | Codice scheda | 04.02.02.01 |
|----------------------|---------------|-------------|
| Manutenzione | | |

| Tipo di intervento | Rischi individuati |
|--|--|
| Ritinteggiatura coloritura: Ritinteggiature delle superfici con nuove pitture previa carteggiatura e sverniciatura, stuccatura dei paramenti e preparazione del fondo mediante applicazione, se necessario, di prevernici fissanti. Le modalità di ritinteggiatura, i prodotti, le attrezzature variano comunque in funzione delle superfici e dei materiali costituenti. [quando occorre] | Caduta dall'alto; Scivolamenti, cadute a livello; Inalazione polveri, fibre. |

Informazioni per imprese esecutrici e lavoratori autonomi sulle caratteristiche tecniche dell'opera progettata e del luogo di lavoro

| Punti critici | Misure preventive e protettive in dotazione dell'opera | Misure preventive e protettive ausiliarie |
|--|--|--|
| Accessi ai luoghi di lavoro | | Trabattelli; Ponti su cavalletti. |
| Sicurezza dei luoghi di lavoro | | Parapetti; Scarpe di sicurezza; Guanti; Maschera antipolvere, apparecchi filtranti o isolanti. |
| Impianti di alimentazione e di scarico | Prese elettriche a 220 V protette da differenziale magneto-termico | |
| Approvvigionamento e movimentazione materiali | | Zone stoccaggio materiali. |
| Approvvigionamento e movimentazione attrezzature | | Deposito attrezzature. |
| Igiene sul lavoro | Saracinesche per l'intercettazione dell'acqua potabile | Gabinetti; Locali per lavarsi. |
| Interferenze e protezione terzi | | |

Tavole Allegate

Scheda II-1

| Tipologia dei lavori | Codice scheda | 04.02.02.02 |
|----------------------|---------------|-------------|
| Manutenzione | | |

| Tipo di intervento | Rischi individuati |
|--|--|
| Sostituzione degli elementi decorativi degradati: Sostituzione degli elementi decorativi usurati o rotti con altri analoghi o se non possibile riparazione dei medesimi con tecniche appropriate tali da non alterare gli aspetti geometrici-cromatici delle superfici di facciata. Sostituzione e verifica dei relativi ancoraggi. [quando occorre] | Caduta dall'alto; Scivolamenti, cadute a livello; Inalazione polveri, fibre. |

| Informazioni per imprese esecutrici e lavoratori autonomi sulle caratteristiche tecniche dell'opera progettata e del luogo di lavoro | | |
|--|--|--|
| | | |

| Punti critici | Misure preventive e protettive in dotazione dell'opera | Misure preventive e protettive ausiliarie |
|--|--|--|
| Accessi ai luoghi di lavoro | | Trabattelli; Ponti su cavalletti. |
| Sicurezza dei luoghi di lavoro | | Parapetti; Scarpe di sicurezza; Guanti; Maschera antipolvere, apparecchi filtranti o isolanti. |
| Impianti di alimentazione e di scarico | Prese elettriche a 220 V protette da differenziale magneto-termico | |
| Approvvigionamento e movimentazione materiali | | Zone stoccaggio materiali. |
| Approvvigionamento e movimentazione attrezzature | | Deposito attrezzature. |
| Igiene sul lavoro | Saracinesche per l'intercettazione dell'acqua potabile | Gabinetti; Locali per lavarsi. |
| Interferenze e protezione terzi | | |

| | |
|------------------------|--|
| Tavole Allegate | |
|------------------------|--|

03.02.02 Rivestimenti e prodotti in legno

È un tipo di rivestimento che prevede l'utilizzo di pannelli o listelli di legno preventivamente trattato o derivati del legno generalmente fissato meccanicamente al supporto murario.

Scheda II-1

| Tipologia dei lavori | Codice scheda |
|----------------------|---------------|
| Manutenzione | 04.03.01.01 |

| Tipo di intervento | Rischi individuati |
|---|--|
| Ripristino protezione: Ripristino degli strati protettivi previa accurata pulizia delle superfici, con tecniche appropriate che non alterino le caratteristiche fisico-chimiche del materiale ed in particolare di quelle visive cromatiche. Rimozioni del vecchio strato protettivo mediante carte abrasive leggere. Riverniciatura a pennello o a spruzzo con l'impiego di prodotti idonei al tipo di legno o suo derivato. [con cadenza ogni 3 anni] | Caduta dall'alto; Scivolamenti, cadute a livello; Inalazione polveri, fibre. |

| Informazioni per imprese esecutrici e lavoratori autonomi sulle caratteristiche tecniche dell'opera progettata e del luogo di lavoro | | |
|--|--|--|
| | | |

| Punti critici | Misure preventive e protettive in dotazione dell'opera | Misure preventive e protettive ausiliarie |
|--|--|--|
| Accessi ai luoghi di lavoro | | Trabattelli; Ponti su cavalletti. |
| Sicurezza dei luoghi di lavoro | | Parapetti; Scarpe di sicurezza; Guanti; Maschera antipolvere, apparecchi filtranti o isolanti. |
| Impianti di alimentazione e di scarico | Prese elettriche a 220 V protette da differenziale magneto-termico | |
| Approvvigionamento e movimentazione materiali | | Zone stoccaggio materiali. |
| Approvvigionamento e movimentazione attrezzature | | Deposito attrezzature. |
| Igiene sul lavoro | Saracinesche per l'intercettazione dell'acqua potabile | Gabinetti; Locali per lavarsi. |

| | | |
|---------------------------------|--|--|
| Interferenze e protezione terzi | | |
|---------------------------------|--|--|

| | |
|------------------------|--|
| Tavole Allegate | |
|------------------------|--|

Scheda II-1

| | | |
|-----------------------------|----------------------|-------------|
| Tipologia dei lavori | Codice scheda | 04.03.01.01 |
| Manutenzione | | |

| Tipo di intervento | Rischi individuati |
|--|--|
| Sostituzione degli elementi degradati: Sostituzione degli elementi in legno, dei prodotti derivati e degli accessori degradati con materiali adeguati e/o comunque simili a quelli originari ponendo particolare attenzione ai fissaggi ed ancoraggi relativi agli elementi sostituiti. Tali operazioni non debbono alterare l'aspetto visivo geometrico-cromatico delle superfici. [quando occorre] | Caduta dall'alto; Scivolamenti, cadute a livello; Inalazione polveri, fibre. |

| |
|---|
| Informazioni per imprese esecutrici e lavoratori autonomi sulle caratteristiche tecniche dell'opera progettata e del luogo di lavoro |
| |

| Punti critici | Misure preventive e protettive in dotazione dell'opera | Misure preventive e protettive ausiliarie |
|--|--|--|
| Accessi ai luoghi di lavoro | | Trabattelli; Ponti su cavalletti. |
| Sicurezza dei luoghi di lavoro | | Parapetti; Scarpe di sicurezza; Guanti; Maschera antipolvere, apparecchi filtranti o isolanti. |
| Impianti di alimentazione e di scarico | Prese elettriche a 220 V protette da differenziale magneto-termico | |
| Approvvigionamento e movimentazione materiali | | Zone stoccaggio materiali. |
| Approvvigionamento e movimentazione attrezzature | | Deposito attrezzature. |
| Igiene sul lavoro | Saracinesche per l'intercettazione dell'acqua potabile | Gabinetti; Locali per lavarsi. |
| Interferenze e protezione terzi | | |

| | |
|------------------------|--|
| Tavole Allegate | |
|------------------------|--|

Scheda II-1

| | | |
|-----------------------------|----------------------|-------------|
| Tipologia dei lavori | Codice scheda | 04.03.01.01 |
| Manutenzione | | |

| Tipo di intervento | Rischi individuati |
|---|--|
| Sostituzione e ripristino dei fissaggi: Sostituzione dei fissaggi difettosi e/o comunque danneggiati. Verifica e riserraggio degli altri elementi. [quando occorre] | Caduta dall'alto; Scivolamenti, cadute a livello; Inalazione polveri, fibre. |

| |
|---|
| Informazioni per imprese esecutrici e lavoratori autonomi sulle caratteristiche tecniche dell'opera progettata e del luogo di lavoro |
| |

| Punti critici | Misure preventive e protettive in dotazione dell'opera | Misure preventive e protettive ausiliarie |
|-----------------------------|---|--|
| Accessi ai luoghi di lavoro | | Trabattelli; Ponti su cavalletti. |

| | | |
|--|--|--|
| Sicurezza dei luoghi di lavoro | | Parapetti; Scarpe di sicurezza; Guanti; Maschera antipolvere, apparecchi filtranti o isolanti. |
| Impianti di alimentazione e di scarico | Prese elettriche a 220 V protette da differenziale magneto-termico | |
| Approvvigionamento e movimentazione materiali | | Zone stoccaggio materiali. |
| Approvvigionamento e movimentazione attrezzature | | Deposito attrezzature. |
| Igiene sul lavoro | Saracinesche per l'intercettazione dell'acqua potabile | Gabinetti; Locali per lavarsi. |
| Interferenze e protezione terzi | | |

| | |
|------------------------|--|
| Tavole Allegate | |
|------------------------|--|

03.03 Infissi interni

Gli infissi interni hanno per scopo quello di permettere il controllo della comunicazione tra gli spazi interni dell'organismo edilizio. In particolare l'utilizzazione dei vari ambienti in modo da permettere o meno il passaggio di persone, cose, luce naturale ed aria tra i vari ambienti interni.

03.03.01 Porte

Le porte hanno funzione di razionalizzare l'utilizzazione dei vari spazi in modo da regolare il passaggio di persone, cose, luce naturale ed aria fra ambienti adiacenti, oltre che funzioni di ordine estetico e architettonico. La presenza delle porte a secondo della posizione e delle dimensioni determina lo svolgimento delle varie attività previste negli spazi di destinazione. In commercio esiste un'ampia gamma di tipologie diverse sia per materiale (legno, metallo, plastica, vetro, ecc.) che per tipo di apertura (a rotazione, a ventola, scorrevole, a tamburo, ripiegabile, a fisarmonica, basculante, a scomparsa). Le porte interne sono costituite da: a) anta o battente (l'elemento apribile); b) telaio fisso (l'elemento fissato al controtelaio che contorna la porta e la sostiene per mezzo di cerniere); c) battuta (la superficie di contatto tra telaio fisso e anta mobile); d) cerniera (l'elemento che sostiene l'anta e ne permette la rotazione rispetto al telaio fisso); e) controtelaio (formato da due montanti ed una traversa è l'elemento fissato alla parete che consente l'alloggio al telaio); f) montante (l'elemento verticale del telaio o del controtelaio); g) traversa (l'elemento orizzontale del telaio o del controtelaio).

Scheda II-1

| | | |
|-----------------------------|----------------------|-------------|
| Tipologia dei lavori | Codice scheda | 04.03.01.01 |
| Manutenzione | | |

| Tipo di intervento | Rischi individuati |
|---|---|
| Lubrificazione serrature, cerniere: Lubrificazione ed ingrassaggio delle serrature e cerniere con prodotti siliconici, verifica del corretto funzionamento. [con cadenza ogni 6 mesi] | Movimentazione manuale dei carichi; Urti, colpi, impatti, compressioni. |

Informazioni per imprese esecutrici e lavoratori autonomi sulle caratteristiche tecniche dell'opera progettata e del luogo di lavoro

| Punti critici | Misure preventive e protettive in dotazione dell'opera | Misure preventive e protettive ausiliarie |
|--|--|---|
| Accessi ai luoghi di lavoro | | |
| Sicurezza dei luoghi di lavoro | | Scarpe di sicurezza; Guanti. |
| Impianti di alimentazione e di scarico | Prese elettriche a 220 V protette da differenziale magneto-termico | |
| Approvvigionamento e movimentazione materiali | | |
| Approvvigionamento e movimentazione attrezzature | | |
| Igiene sul lavoro | Saracinesche per l'intercettazione dell'acqua potabile | |
| Interferenze e protezione terzi | | |

| | |
|------------------------|--|
| Tavole Allegate | |
|------------------------|--|

Scheda II-1

| | | |
|-----------------------------|----------------------|-------------|
| Tipologia dei lavori | Codice scheda | 04.03.01.02 |
| Manutenzione | | |

| Tipo di intervento | Rischi individuati |
|---|--|
| Ripristino protezione verniciatura parti in legno: Ripristino della protezione di verniciatura previa asportazione del vecchio strato per mezzo di carte abrasive leggere ed otturazione con stucco per legno di eventuali fessurazioni. Applicazione di uno strato impregnante e rinnovo, a pennello, dello strato protettivo con l'impiego di prodotti idonei al tipo di legno. [con cadenza ogni 2 anni] | Movimentazione manuale dei carichi; Urti, colpi, impatti, compressioni; Inalazione fumi, gas, vapori; Inalazione polveri, fibre. |

| |
|---|
| Informazioni per imprese esecutrici e lavoratori autonomi sulle caratteristiche tecniche dell'opera progettata e del luogo di lavoro |
| |

| Punti critici | Misure preventive e protettive in dotazione dell'opera | Misure preventive e protettive ausiliarie |
|--|--|---|
| Accessi ai luoghi di lavoro | | |
| Sicurezza dei luoghi di lavoro | | Scarpe di sicurezza; Guanti; Maschera antipolvere, apparecchi filtranti o isolanti. |
| Impianti di alimentazione e di scarico | Prese elettriche a 220 V protette da differenziale magneto-termico | |
| Approvvigionamento e movimentazione materiali | | |
| Approvvigionamento e movimentazione attrezzature | | |
| Igiene sul lavoro | Saracinesche per l'intercettazione dell'acqua potabile | |
| Interferenze e protezione terzi | | |

| | |
|------------------------|--|
| Tavole Allegate | |
|------------------------|--|

Scheda II-1

| | | |
|-----------------------------|----------------------|-------------|
| Tipologia dei lavori | Codice scheda | 04.03.01.03 |
| Manutenzione | | |

| Tipo di intervento | Rischi individuati |
|--|---|
| Regolazione telai: Regolazione del fissaggio dei telai ai controtelai. [con cadenza ogni anno] | Movimentazione manuale dei carichi; Urti, colpi, impatti, compressioni. |

| |
|---|
| Informazioni per imprese esecutrici e lavoratori autonomi sulle caratteristiche tecniche dell'opera progettata e del luogo di lavoro |
| |

| Punti critici | Misure preventive e protettive in dotazione dell'opera | Misure preventive e protettive ausiliarie |
|--|--|--|
| Accessi ai luoghi di lavoro | | |
| Sicurezza dei luoghi di lavoro | | Scarpe di sicurezza; Guanti. |
| Impianti di alimentazione e di scarico | Prese elettriche a 220 V protette da differenziale magneto-termico | |
| Approvvigionamento e movimentazione materiali | | |
| Approvvigionamento e movimentazione attrezzature | | |

| | | |
|---------------------------------|--|--|
| Igiene sul lavoro | Saracinesche per l'intercettazione dell'acqua potabile | |
| Interferenze e protezione terzi | | |

| | |
|------------------------|--|
| Tavole Allegate | |
|------------------------|--|

03.03.03 Porte antipanico

Le porte antipanico hanno la funzione di agevolare la fuga verso le porte esterne e/o comunque verso spazi sicuri in casi di eventi particolari (incendi, terremoti, emergenze, ecc.). Le dimensioni ed i materiali sono normati secondo le prescrizioni in materia di sicurezza. Esse sono dotate di elemento di manovra che regola lo sblocco delle ante definito "maniglione antipanico". Il dispositivo antipanico deve essere realizzato in modo da consentire lo sganciamento della porta nel momento in cui viene azionata la barra posta orizzontalmente sulla parte interna di essa. Tra i diversi dispositivi in produzione vi sono: a) dispositivi antipanico con barra a spinta (push-bar); b) dispositivi antipanico con barra a contatto (touch-bar).

Scheda II-1

| | | |
|-----------------------------|----------------------|-------------|
| Tipologia dei lavori | Codice scheda | 04.03.03.01 |
| Manutenzione | | |

| Tipo di intervento | Rischi individuati |
|---|---|
| Lubrificazione serrature, cerniere: Lubrificazione ed ingrassaggio delle serrature e cerniere con prodotti siliconici, verifica del corretto funzionamento. [con cadenza ogni 6 mesi] | Movimentazione manuale dei carichi; Urti, colpi, impatti, compressioni. |

| |
|---|
| Informazioni per imprese esecutrici e lavoratori autonomi sulle caratteristiche tecniche dell'opera progettata e del luogo di lavoro |
| |

| Punti critici | Misure preventive e protettive in dotazione dell'opera | Misure preventive e protettive ausiliarie |
|--|--|---|
| Accessi ai luoghi di lavoro | | |
| Sicurezza dei luoghi di lavoro | | Scarpe di sicurezza; Guanti. |
| Impianti di alimentazione e di scarico | Prese elettriche a 220 V protette da differenziale magneto-termico | |
| Approvvigionamento e movimentazione materiali | | |
| Approvvigionamento e movimentazione attrezzature | | |
| Igiene sul lavoro | Saracinesche per l'intercettazione dell'acqua potabile | |
| Interferenze e protezione terzi | | |

| | |
|------------------------|--|
| Tavole Allegate | |
|------------------------|--|

Scheda II-1

| | | |
|-----------------------------|----------------------|-------------|
| Tipologia dei lavori | Codice scheda | 04.03.03.02 |
| Manutenzione | | |

| Tipo di intervento | Rischi individuati |
|--|---|
| Pulizia organi di movimentazione: Pulizia degli organi di movimentazione tramite detergenti comuni. [quando occorre] | Movimentazione manuale dei carichi; Urti, colpi, impatti, compressioni. |

| |
|---|
| Informazioni per imprese esecutrici e lavoratori autonomi sulle caratteristiche tecniche dell'opera progettata e del luogo di lavoro |
| |

| Punti critici | Misure preventive e protettive in dotazione dell'opera | Misure preventive e protettive ausiliarie |
|--|--|---|
| Accessi ai luoghi di lavoro | | |
| Sicurezza dei luoghi di lavoro | | Scarpe di sicurezza; Guanti. |
| Impianti di alimentazione e di scarico | Prese elettriche a 220 V protette da differenziale magneto-termico | |
| Approvvigionamento e movimentazione materiali | | |
| Approvvigionamento e movimentazione attrezzature | | |
| Igiene sul lavoro | Saracinesche per l'intercettazione dell'acqua potabile | |
| Interferenze e protezione terzi | | |

| |
|------------------------|
| Tavole Allegate |
|------------------------|

Scheda II-1

| Tipologia dei lavori | Codice scheda |
|----------------------|---------------|
| Manutenzione | 04.03.03.03 |

| Tipo di intervento | Rischi individuati |
|--|---|
| Verifica funzionamento: Verifica del corretto funzionamento di apertura-chiusura mediante prova manuale. [con cadenza ogni 6 mesi] | Movimentazione manuale dei carichi; Urti, colpi, impatti, compressioni. |

Informazioni per imprese esecutrici e lavoratori autonomi sulle caratteristiche tecniche dell'opera progettata e del luogo di lavoro

| Punti critici | Misure preventive e protettive in dotazione dell'opera | Misure preventive e protettive ausiliarie |
|--|--|---|
| Accessi ai luoghi di lavoro | | |
| Sicurezza dei luoghi di lavoro | | Scarpe di sicurezza; Guanti. |
| Impianti di alimentazione e di scarico | Prese elettriche a 220 V protette da differenziale magneto-termico | |
| Approvvigionamento e movimentazione materiali | | |
| Approvvigionamento e movimentazione attrezzature | | |
| Igiene sul lavoro | Saracinesche per l'intercettazione dell'acqua potabile | |
| Interferenze e protezione terzi | | |

| |
|------------------------|
| Tavole Allegate |
|------------------------|

03.04 Controsoffitti

I controsoffitti sono sistemi di finiture tecniche in elementi modulari leggeri. Essi possono essere direttamente fissati al solaio o appesi ad esso tramite elementi di sostegno. Essi hanno inoltre la funzione di controllare la definizione morfologica degli ambienti attraverso la possibilità di progettare altezze e volumi e talvolta di nascondere la distribuzione di impianti tecnologici nonché da contribuire all'isolamento acustico degli ambienti. Gli strati funzionali dei controsoffitti possono essere composti da vari elementi e materiali diversi quali: a) pannelli (fibra, fibra a matrice cementizia, fibra minerale ceramizzato, fibra rinforzata, gesso, gesso fibrorinforzato, gesso rivestito, profilati in lamierino d'acciaio, stampati in alluminio, legno, PVC); b) doghe (PVC, altre materie plastiche, profilati in lamierino d'acciaio, profilati in lamierino di alluminio); c) lamellari (PVC, altre materie plastiche, profilati in lamierino d'acciaio, profilati in lamierino di alluminio, lastre metalliche); d) grigliati (elementi di acciaio, elementi di alluminio, elementi di legno, stampati di resine plastiche e simili); e) cassettoni (legno). Inoltre essi possono essere chiusi non ispezionabili, chiusi ispezionabili e aperti.

03.04.01 Cassettonati

Si tratta di controsoffitti con elementi di tamponamento a centina.

Scheda II-1

| Tipologia dei lavori | Codice scheda | 04.04.01.01 |
|----------------------|---------------|-------------|
| Manutenzione | | |

| Tipo di intervento | Rischi individuati |
|--|---|
| Sostituzione elementi: Sostituzione degli elementi degradati, rotti e/o mancanti con elementi analoghi. [quando occorre] | Caduta dall'alto; Caduta di materiale dall'alto o a livello; Punture, tagli, abrasioni; Scivolamenti, cadute a livello; Seppellimento, sprofondamento; Inalazione polveri, fibre. |

Informazioni per imprese esecutrici e lavoratori autonomi sulle caratteristiche tecniche dell'opera progettata e del luogo di lavoro

| Punti critici | Misure preventive e protettive in dotazione dell'opera | Misure preventive e protettive ausiliarie |
|--|--|--|
| Accessi ai luoghi di lavoro | | Ponteggi; Trabattelli. |
| Sicurezza dei luoghi di lavoro | | Parapetti; Occhiali, visiere o schermi; Scarpe di sicurezza; Casco o elmetto; Guanti; Maschera antipolvere, apparecchi filtranti o isolanti. |
| Impianti di alimentazione e di scarico | Prese elettriche a 220 V protette da differenziale magneto-termico | |
| Approvvigionamento e movimentazione materiali | | |
| Approvvigionamento e movimentazione attrezzature | | |
| Igiene sul lavoro | Saracinesche per l'intercettazione dell'acqua potabile | |
| Interferenze e protezione terzi | | Recinzioni di cantiere; Segnaletica di sicurezza. |

Tavole Allegate

03.04.02 Controsoffitti in cartongesso

I soffitti isolanti in cartongesso ad orditura metallica si utilizzano per realizzare le finiture orizzontali degli ambienti, unitamente al loro isolamento termico e acustico. Svolgono una funzione determinante nella regolazione dell'umidità ambientale, nella protezione al fuoco ed offrono molteplici possibilità architettoniche e funzionali, anche nel coprire installazioni o strutture.

Scheda II-1

| Tipologia dei lavori | Codice scheda | 04.04.03.01 |
|----------------------|---------------|-------------|
| Manutenzione | | |

| Tipo di intervento | Rischi individuati |
|--|---|
| Sostituzione elementi: Sostituzione degli elementi degradati, rotti e/o mancanti con elementi analoghi. [quando occorre] | Caduta dall'alto; Caduta di materiale dall'alto o a livello; Punture, tagli, abrasioni; Scivolamenti, cadute a livello; Seppellimento, sprofondamento; Inalazione polveri, fibre. |

Informazioni per imprese esecutrici e lavoratori autonomi sulle caratteristiche tecniche dell'opera progettata e del luogo di lavoro

| Punti critici | Misure preventive e protettive in dotazione dell'opera | Misure preventive e protettive ausiliarie |
|--|--|--|
| Accessi ai luoghi di lavoro | | Ponteggi; Trabattelli. |
| Sicurezza dei luoghi di lavoro | | Parapetti; Occhiali, visiere o schermi; Scarpe di sicurezza; Casco o elmetto; Guanti; Maschera antipolvere, apparecchi filtranti o isolanti. |
| Impianti di alimentazione e di scarico | Prese elettriche a 220 V protette da differenziale magneto-termico | |
| Approvvigionamento e movimentazione materiali | | |
| Approvvigionamento e movimentazione attrezzature | | |
| Igiene sul lavoro | Saracinesche per l'intercettazione dell'acqua potabile | |
| Interferenze e protezione terzi | | Recinzioni di cantiere; Segnaletica di sicurezza. |

| | |
|------------------------|--|
| Tavole Allegate | |
|------------------------|--|

03.04.03 Controsoffitti in legno

I controsoffitti in legno vengono utilizzati in ambienti particolari per il suo aspetto naturale ideale per la decorazione interna ed esterna. Tra le diverse tipologie in versione liscia o perforata, laminati o impiallacciati si possono trovare sul mercato: a) pannelli in MDF rivestiti in melammina o in legno naturale; b) pannelli in compensati e compensati fenolici; c) pannelli ad alta densità.

Scheda II-1

| Tipologia dei lavori | Codice scheda |
|----------------------|---------------|
| Manutenzione | 04.04.04.01 |

| Tipo di intervento | Rischi individuati |
|--|---|
| Sostituzione elementi: Sostituzione degli elementi degradati, rotti e/o mancanti con elementi analoghi. [quando occorre] | Caduta dall'alto; Caduta di materiale dall'alto o a livello; Punture, tagli, abrasioni; Scivolamenti, cadute a livello; Seppellimento, sprofondamento; Inalazione polveri, fibre. |

Informazioni per imprese esecutrici e lavoratori autonomi sulle caratteristiche tecniche dell'opera progettata e del luogo di lavoro

| Punti critici | Misure preventive e protettive in dotazione dell'opera | Misure preventive e protettive ausiliarie |
|--|--|--|
| Accessi ai luoghi di lavoro | | Ponteggi; Trabattelli. |
| Sicurezza dei luoghi di lavoro | | Parapetti; Occhiali, visiere o schermi; Scarpe di sicurezza; Casco o elmetto; Guanti; Maschera antipolvere, apparecchi filtranti o isolanti. |
| Impianti di alimentazione e di scarico | Prese elettriche a 220 V protette da differenziale magneto-termico | |
| Approvvigionamento e movimentazione materiali | | |
| Approvvigionamento e movimentazione attrezzature | | |
| Igiene sul lavoro | Saracinesche per l'intercettazione dell'acqua potabile | |
| Interferenze e protezione terzi | | Recinzioni di cantiere; Segnaletica di sicurezza. |

| | |
|------------------------|--|
| Tavole Allegate | |
|------------------------|--|

03.05 Pavimentazioni esterne

Le pavimentazioni esterne fanno parte delle partizioni orizzontali esterne. La loro funzione, oltre a quella protettiva, è quella di permettere il transito ai fruitori e la relativa resistenza ai carichi. Importante è che la superficie finale dovrà risultare perfettamente piana con tolleranze diverse a seconda del tipo di rivestimento e della destinazione d'uso dei luoghi. Gli spessori variano in funzione al traffico previsto in superficie. La scelta degli elementi, il materiale, la posa, il giunto, le fughe, gli spessori, l'isolamento, le malte, i collanti, gli impasti ed i fissaggi variano in funzione dei luoghi e del loro impiego. Le pavimentazioni esterne possono essere di tipo: a) cementizio; b) lapideo; c) resinoso; d) resiliente; e) ceramico; f) lapideo di cava; g) lapideo in conglomerato.

03.05.01 Rivestimenti cementizi-bituminosi

Si tratta di pavimentazioni che trovano generalmente il loro impiego in luoghi di servizio (se il rivestimento cementizio è del tipo semplice), in ambienti industriali, sportivi, ecc. (se il rivestimento cementizio è del tipo additivato). Tra le tipologie di rivestimenti cementizi per esterni si hanno: a) il battuto comune di cemento; b) i rivestimenti a strato incorporato antiusura; c) rivestimento a strato riportato antiusura; d) rivestimenti con additivi bituminosi; e) rivestimenti con additivi resinosi. A seconda delle geometrie delle pavimentazioni da realizzare, si possono eseguire rivestimenti in elementi in strisce di larghezza variabile.

Scheda II-1

| Tipologia dei lavori | Codice scheda | 04.05.01.01 |
|----------------------|---------------|-------------|
| Manutenzione | | |

| Tipo di intervento | Rischi individuati |
|---|---|
| Pulizia delle superfici: Pulizia e rimozione dello sporco superficiale mediante spazzolatura manuale degli elementi o con tecniche di rimozione dei depositi, adatte al tipo di rivestimento, e con detergenti appropriati. [con cadenza ogni 5 anni] | Punture, tagli, abrasioni; Getti, schizzi; Inalazione fumi, gas, vapori; Inalazione polveri, fibre. |

Informazioni per imprese esecutrici e lavoratori autonomi sulle caratteristiche tecniche dell'opera progettata e del luogo di lavoro

| Punti critici | Misure preventive e protettive in dotazione dell'opera | Misure preventive e protettive ausiliarie |
|--|--|--|
| Accessi ai luoghi di lavoro | | |
| Sicurezza dei luoghi di lavoro | | Occhiali, visiere o schermi; Scarpe di sicurezza; Casco o elmetto; Guanti; Maschera antipolvere, apparecchi filtranti o isolanti; Cuffie o inserti antirumore; Giubbotti ad alta visibilità. |
| Impianti di alimentazione e di scarico | | Impianto elettrico di cantiere; Impianto di adduzione di acqua. |
| Approvvigionamento e movimentazione materiali | | |
| Approvvigionamento e movimentazione attrezzature | | |
| Igiene sul lavoro | | Gabinetti; Locali per lavarsi. |
| Interferenze e protezione terzi | | Segnaletica di sicurezza. |

Tavole Allegate

Scheda II-1

| Tipologia dei lavori | Codice scheda | 04.05.01.02 |
|----------------------|---------------|-------------|
| Manutenzione | | |

| Tipo di intervento | Rischi individuati |
|---|---|
| Ripristino degli strati protettivi: Ripristino degli strati protettivi, previa accurata pulizia delle superfici, con soluzioni chimiche appropriate antimacchia, qualora il tipo di elemento lo preveda, che non alterino le caratteristiche fisico-chimiche del materiale ed in particolare di quelle visive cromatiche. [con cadenza ogni 5 anni] | Punture, tagli, abrasioni; Getti, schizzi; Inalazione fumi, gas, vapori; Inalazione polveri, fibre. |

Informazioni per imprese esecutrici e lavoratori autonomi sulle caratteristiche tecniche dell'opera progettata e del luogo di lavoro

| Punti critici | Misure preventive e protettive in dotazione dell'opera | Misure preventive e protettive ausiliarie |
|--|--|--|
| Accessi ai luoghi di lavoro | | |
| Sicurezza dei luoghi di lavoro | | Occhiali, visiere o schermi; Scarpe di sicurezza; Casco o elmetto; Guanti; Maschera antipolvere, apparecchi filtranti o isolanti; Cuffie o inserti antirumore; Giubbotti ad alta visibilità. |
| Impianti di alimentazione e di scarico | | Impianto elettrico di cantiere; Impianto di adduzione di acqua. |
| Approvvigionamento e movimentazione materiali | | |
| Approvvigionamento e movimentazione attrezzature | | |
| Igiene sul lavoro | | Gabinetti; Locali per lavarsi. |
| Interferenze e protezione terzi | | Segnaletica di sicurezza. |

Tavole Allegate

Scheda II-1

| Tipologia dei lavori | Codice scheda |
|----------------------|---------------|
| Manutenzione | 04.05.01.03 |

| Tipo di intervento | Rischi individuati |
|---|---|
| Sostituzione degli elementi degradati: Sostituzione di elementi, lastre, listelli di cornice o accessori usurati o rotti con altri analoghi. [quando occorre] | Punture, tagli, abrasioni; Getti, schizzi; Inalazione fumi, gas, vapori; Inalazione polveri, fibre. |

Informazioni per imprese esecutrici e lavoratori autonomi sulle caratteristiche tecniche dell'opera progettata e del luogo di lavoro

| Punti critici | Misure preventive e protettive in dotazione dell'opera | Misure preventive e protettive ausiliarie |
|--|--|--|
| Accessi ai luoghi di lavoro | | |
| Sicurezza dei luoghi di lavoro | | Occhiali, visiere o schermi; Scarpe di sicurezza; Casco o elmetto; Guanti; Maschera antipolvere, apparecchi filtranti o isolanti; Cuffie o inserti antirumore; Giubbotti ad alta visibilità. |
| Impianti di alimentazione e di scarico | | Impianto elettrico di cantiere; Impianto di adduzione di acqua. |
| Approvvigionamento e movimentazione materiali | | Zone stoccaggio materiali. |
| Approvvigionamento e movimentazione attrezzature | | Deposito attrezzature. |
| Igiene sul lavoro | | Gabinetti; Locali per lavarsi. |
| Interferenze e protezione terzi | | Segnaletica di sicurezza. |

Tavole Allegate

03.05.02 Rivestimenti ceramici

Si tratta di rivestimenti che trovano il loro impiego negli ambienti residenziali, ospedalieri, scolastici, industriale, ecc.. Le varie tipologie si differenziano per aspetti quali: a) materie prime e composizione dell'impasto; b) caratteristiche tecniche prestazionali; c) tipo di finitura superficiale; d) ciclo tecnologico di produzione; e) tipo di formatura; f) colore. Tra i tipi più diffusi di rivestimenti ceramici presenti sul mercato, in tutti i formati (dimensioni, spessori, ecc.), con giunti aperti o chiusi e con o meno fughe, troviamo: a) monocottura chiara; b) monocotture rossa; c) gres rosso; d) gres fine; e) klinker. La posa può essere eseguita mediante l'utilizzo di malte o di colle.

Scheda II-1

| Tipologia dei lavori | Codice scheda | 04.05.01.01 |
|----------------------|---------------|-------------|
| Manutenzione | | |

| Tipo di intervento | Rischi individuati |
|---|---|
| Pulizia delle superfici: Pulizia e rimozione dello sporco superficiale mediante lavaggio, ed eventualmente spazzolatura, degli elementi con detergenti adatti al tipo di rivestimento. [quando occorre] | Elettrocuzione; Punture, tagli, abrasioni; Urti, colpi, impatti, compressioni; Getti, schizzi; Inalazione polveri, fibre. |

Informazioni per imprese esecutrici e lavoratori autonomi sulle caratteristiche tecniche dell'opera progettata e del luogo di lavoro

| Punti critici | Misure preventive e protettive in dotazione dell'opera | Misure preventive e protettive ausiliarie |
|--|--|--|
| Accessi ai luoghi di lavoro | | |
| Sicurezza dei luoghi di lavoro | | Occhiali, visiere o schermi; Scarpe di sicurezza; Casco o elmetto; Guanti; Maschera antipolvere, apparecchi filtranti o isolanti; Cuffie o inserti antirumore; Giubbotti ad alta visibilità. |
| Impianti di alimentazione e di scarico | | Impianto elettrico di cantiere; Impianto di adduzione di acqua. |
| Approvvigionamento e movimentazione materiali | | |
| Approvvigionamento e movimentazione attrezzature | | |
| Igiene sul lavoro | | Gabinetti; Locali per lavarsi. |
| Interferenze e protezione terzi | | Segnaletica di sicurezza. |

Tavole Allegate

Scheda II-1

| Tipologia dei lavori | Codice scheda | 04.05.01.01 |
|----------------------|---------------|-------------|
| Manutenzione | | |

| Tipo di intervento | Rischi individuati |
|--|---|
| Pulizia e reintegro giunti: Pulizia dei giunti mediante spazzolatura manuale. Reintegro dei giunti degradati mediante nuova listellatura. [quando occorre] | Elettrocuzione; Punture, tagli, abrasioni; Urti, colpi, impatti, compressioni; Getti, schizzi; Inalazione polveri, fibre. |

Informazioni per imprese esecutrici e lavoratori autonomi sulle caratteristiche tecniche dell'opera progettata e del luogo di lavoro

| Punti critici | Misure preventive e protettive in dotazione dell'opera | Misure preventive e protettive ausiliarie |
|--|--|--|
| Accessi ai luoghi di lavoro | | |
| Sicurezza dei luoghi di lavoro | | Occhiali, visiere o schermi; Scarpe di sicurezza; Casco o elmetto; Guanti; Maschera antipolvere, apparecchi filtranti o isolanti; Cuffie o inserti antirumore; Giubbotti ad alta visibilità. |
| Impianti di alimentazione e di scarico | | Impianto elettrico di cantiere; Impianto di adduzione di acqua. |
| Approvvigionamento e movimentazione materiali | | |
| Approvvigionamento e movimentazione attrezzature | | |
| Igiene sul lavoro | | Gabinetti; Locali per lavarsi. |
| Interferenze e protezione terzi | | Segnaletica di sicurezza. |

| | |
|------------------------|--|
| Tavole Allegate | |
|------------------------|--|

Scheda II-1

| Tipologia dei lavori | Codice scheda | 04.05.01.01 |
|----------------------|---------------|-------------|
| Manutenzione | | |

| Tipo di intervento | Rischi individuati |
|--|---|
| Sostituzione degli elementi degradati: Sostituzione degli elementi usurati, rotti, sollevati o scollati con altri analoghi previa preparazione del sottostante piano di posa. Reintegro dei giunti degradati mediante nuova listellatura. [quando occorre] | Elettrocuzione; Punture, tagli, abrasioni; Urti, colpi, impatti, compressioni; Getti, schizzi; Inalazione polveri, fibre. |

| |
|---|
| Informazioni per imprese esecutrici e lavoratori autonomi sulle caratteristiche tecniche dell'opera progettata e del luogo di lavoro |
| |

| Punti critici | Misure preventive e protettive in dotazione dell'opera | Misure preventive e protettive ausiliarie |
|--|--|--|
| Accessi ai luoghi di lavoro | | |
| Sicurezza dei luoghi di lavoro | | Occhiali, visiere o schermi; Scarpe di sicurezza; Casco o elmetto; Guanti; Maschera antipolvere, apparecchi filtranti o isolanti; Cuffie o inserti antirumore; Giubbotti ad alta visibilità. |
| Impianti di alimentazione e di scarico | | Impianto elettrico di cantiere; Impianto di adduzione di acqua. |
| Approvvigionamento e movimentazione materiali | | |
| Approvvigionamento e movimentazione attrezzature | | |
| Igiene sul lavoro | | Gabinetti; Locali per lavarsi. |
| Interferenze e protezione terzi | | Segnaletica di sicurezza. |

| | |
|------------------------|--|
| Tavole Allegate | |
|------------------------|--|

03.06 Pavimentazioni interne

Le pavimentazioni fanno parte delle partizioni interne orizzontali e ne costituiscono l'ultimo strato funzionale. In base alla morfologia del rivestimento possono suddividersi in continue (se non sono nel loro complesso determinabili sia morfologicamente che dimensionalmente) e discontinue (quelle costituite da elementi con dimensioni e morfologia ben precise). La loro funzione, oltre a quella protettiva, è quella di permettere il transito ai fruitori dell'organismo edilizio e la relativa resistenza ai carichi. Importante è che la superficie finale dovrà risultare perfettamente piana con tolleranze diverse a seconda del tipo di rivestimento e della destinazione d'uso degli ambienti. Gli spessori variano in funzione al traffico previsto in superficie. La scelta degli elementi, il materiale, la posa, il giunto, le fughe, gli spessori, l'isolamento, le malte, i collanti, gli impasti ed i fissaggi variano in funzione degli ambienti e del loro impiego. Le pavimentazioni interne possono essere di tipo: a) cementizio; b) lapideo; c) resinoso; d) resiliente; e) tessile; f) ceramico; g) lapideo di cava; h) lapideo in conglomerato; i) ligneo.

03.06.01 Rivestimenti ceramici

Si tratta di rivestimenti che trovano il loro impiego negli ambienti residenziali, ospedalieri, scolastici, industriale, ecc.. Le varie tipologie si differenziano per aspetti quali: a) materie prime e composizione dell'impasto; b) caratteristiche tecniche prestazionali; c) tipo di finitura superficiale; d) ciclo tecnologico di produzione; e) tipo di formatura; f) colore. Tra i tipi più diffusi di rivestimenti ceramici presenti sul mercato, in tutti i formati (dimensioni, spessori, ecc.), con giunti aperti o chiusi e con o meno fughe, troviamo: a) monocottura chiara; b) monocotture rossa; c) gres rosso; d) gres fine; e) klinker. La posa può essere eseguita mediante l'utilizzo di malte o di colle.

Scheda II-1

| Tipologia dei lavori | Codice scheda | 04.06.01.01 |
|----------------------|---------------|-------------|
| Manutenzione | | |

| Tipo di intervento | Rischi individuati |
|---|---|
| Pulizia delle superfici: Pulizia e rimozione dello sporco superficiale mediante lavaggio, ed eventualmente spazzolatura, degli elementi con detergenti adatti al tipo di rivestimento. [quando occorre] | Elettrocuzione; Punture, tagli, abrasioni; Urti, colpi, impatti, compressioni; Getti, schizzi; Inalazione polveri, fibre. |

Informazioni per imprese esecutrici e lavoratori autonomi sulle caratteristiche tecniche dell'opera progettata e del luogo di lavoro

| Punti critici | Misure preventive e protettive in dotazione dell'opera | Misure preventive e protettive ausiliarie |
|--|--|--|
| Accessi ai luoghi di lavoro | | |
| Sicurezza dei luoghi di lavoro | | Occhiali, visiere o schermi; Scarpe di sicurezza; Guanti; Maschera antipolvere, apparecchi filtranti o isolanti. |
| Impianti di alimentazione e di scarico | Prese elettriche a 220 V protette da differenziale magneto-termico | |
| Approvvigionamento e movimentazione materiali | | |
| Approvvigionamento e movimentazione attrezzature | | |
| Igiene sul lavoro | Saracinesche per l'intercettazione dell'acqua potabile | |
| Interferenze e protezione terzi | | Segnaletica di sicurezza. |

Tavole Allegate

Scheda II-1

| Tipologia dei lavori | Codice scheda | 04.06.01.02 |
|----------------------|---------------|-------------|
| Manutenzione | | |

| Tipo di intervento | Rischi individuati |
|--|---|
| Pulizia e reintegro giunti: Pulizia dei giunti mediante spazzolatura manuale. Reintegro dei giunti degradati mediante nuova listellatura. [quando occorre] | Elettrocuzione; Punture, tagli, abrasioni; Urti, colpi, impatti, compressioni; Getti, schizzi; Inalazione polveri, fibre. |

| Informazioni per imprese esecutrici e lavoratori autonomi sulle caratteristiche tecniche dell'opera progettata e del luogo di lavoro | | |
|--|--|--|
| | | |

| Punti critici | Misure preventive e protettive in dotazione dell'opera | Misure preventive e protettive ausiliarie |
|--|--|--|
| Accessi ai luoghi di lavoro | | |
| Sicurezza dei luoghi di lavoro | | Occhiali, visiere o schermi; Scarpe di sicurezza; Guanti; Maschera antipolvere, apparecchi filtranti o isolanti. |
| Impianti di alimentazione e di scarico | Prese elettriche a 220 V protette da differenziale magneto-termico | |
| Approvvigionamento e movimentazione materiali | | |
| Approvvigionamento e movimentazione attrezzature | | |
| Igiene sul lavoro | Saracinesche per l'intercettazione dell'acqua potabile | |
| Interferenze e protezione terzi | | Segnaletica di sicurezza. |

| | |
|------------------------|--|
| Tavole Allegate | |
|------------------------|--|

Scheda II-1

| Tipologia dei lavori | Codice scheda | 04.06.01.03 |
|----------------------|---------------|-------------|
| Manutenzione | | |

| Tipo di intervento | Rischi individuati |
|--|---|
| Sostituzione degli elementi degradati: Sostituzione degli elementi usurati, rotti, sollevati o scollati con altri analoghi previa preparazione del sottostante piano di posa. Reintegro dei giunti degradati mediante nuova listellatura. [quando occorre] | Elettrocuzione; Movimentazione manuale dei carichi; Punture, tagli, abrasioni; Urti, colpi, impatti, compressioni; Getti, schizzi; Inalazione fumi, gas, vapori; Inalazione polveri, fibre. |

| Informazioni per imprese esecutrici e lavoratori autonomi sulle caratteristiche tecniche dell'opera progettata e del luogo di lavoro | | |
|--|--|--|
| | | |

| Punti critici | Misure preventive e protettive in dotazione dell'opera | Misure preventive e protettive ausiliarie |
|--|--|--|
| Accessi ai luoghi di lavoro | | |
| Sicurezza dei luoghi di lavoro | | Occhiali, visiere o schermi; Scarpe di sicurezza; Guanti; Maschera antipolvere, apparecchi filtranti o isolanti. |
| Impianti di alimentazione e di scarico | Prese elettriche a 220 V protette da differenziale magneto-termico | |
| Approvvigionamento e movimentazione materiali | | |
| Approvvigionamento e movimentazione attrezzature | | |
| Igiene sul lavoro | Saracinesche per l'intercettazione dell'acqua potabile | |
| Interferenze e protezione terzi | | Segnaletica di sicurezza. |
| Tavole Allegate | | |

04 IMPIANTI TECNOLOGICI

04.01 Impianto elettrico

L'impianto elettrico, nel caso di edifici per civili abitazioni, ha la funzione di addurre, distribuire ed erogare energia elettrica. Per potenze non superiori a 50 kW l'ente erogatore fornisce l'energia in bassa tensione mediante un gruppo di misura; da quest'ultimo parte una linea primaria che alimenta i vari quadri delle singole utenze. Dal quadro di zona parte la linea secondaria che deve essere sezionata (nel caso di edifici per civili abitazioni) in modo da avere una linea per le utenze di illuminazione e l'altra per le utenze a maggiore assorbimento ed evitare così che salti tutto l'impianto in caso di corti circuiti. La distribuzione principale dell'energia avviene con cavi posizionati in apposite canalette; la distribuzione secondaria avviene con conduttori inseriti in apposite guaine di protezione (di diverso colore: il giallo-verde per la messa a terra, il blu per il neutro, il marrone-grigio per la fase). L'impianto deve essere progettato secondo le norme CEI vigenti per assicurare una adeguata protezione.

04.01.01 Canalizzazioni in PVC

Le "canalette" sono tra gli elementi più semplici per il passaggio dei cavi elettrici. Le canalizzazioni dell'impianto elettrico sono generalmente realizzate in PVC e devono essere conformi alle prescrizioni di sicurezza delle norme CEI; dovranno essere dotati di marchio di qualità o certificati secondo le disposizioni di legge.

Scheda II-1

| Tipologia dei lavori | Codice scheda | 02.01.01.01 |
|----------------------|---------------|-------------|
| Manutenzione | | |

| Tipo di intervento | Rischi individuati |
|--|--|
| Ripristino grado di protezione: Ripristinare il previsto grado di protezione che non deve mai essere inferiore a quello previsto dalla normativa vigente. [quando occorre] | Elettrocuzione; Punture, tagli, abrasioni. |

Informazioni per imprese esecutrici e lavoratori autonomi sulle caratteristiche tecniche dell'opera progettata e del luogo di lavoro

| Punti critici | Misure preventive e protettive in dotazione dell'opera | Misure preventive e protettive ausiliarie |
|--|--|---|
| Accessi ai luoghi di lavoro | | |
| Sicurezza dei luoghi di lavoro | | Scarpe di sicurezza; Guanti. |
| Impianti di alimentazione e di scarico | Prese elettriche a 220 V protette da differenziale magneto-termico | |
| Approvvigionamento e movimentazione materiali | | |
| Approvvigionamento e movimentazione attrezzature | | |
| Igiene sul lavoro | Saracinesche per l'intercettazione dell'acqua potabile | |
| Interferenze e protezione terzi | | Segnaletica di sicurezza. |

| Tavole Allegate |
|-----------------|
| |

04.01.02 Interruttori

Gli interruttori generalmente utilizzati sono del tipo ad interruzione in esafluoruro di zolfo con pressione relativa del SF6 di primo riempimento a 20 °C uguale a 0,5 bar. Gli interruttori possono essere dotati dei seguenti accessori: a) comando a motore carica molle; b) sganciatore di apertura; c) sganciatore di chiusura; d) contamanovre meccanico; e) contatti ausiliari per la segnalazione di aperto-chiuso dell'interruttore.

Scheda II-1

| Tipologia dei lavori | Codice scheda | 02.01.01.01 |
|----------------------|---------------|-------------|
| Manutenzione | | |

| Tipo di intervento | Rischi individuati |
|---|--|
| Sostituzioni: Sostituire, quando usurate o non più rispondenti alle norme, parti degli interruttori quali placchette, coperchi, telai porta frutti, apparecchi di protezione e di comando. [quando occorre] | Elettrocuzione; Punture, tagli, abrasioni. |

| Informazioni per imprese esecutrici e lavoratori autonomi sulle caratteristiche tecniche dell'opera progettata e del luogo di lavoro |
|--|
| |

| Punti critici | Misure preventive e protettive in dotazione dell'opera | Misure preventive e protettive ausiliarie |
|--|--|---|
| Accessi ai luoghi di lavoro | | |
| Sicurezza dei luoghi di lavoro | | Scarpe di sicurezza; Guanti. |
| Impianti di alimentazione e di scarico | Prese elettriche a 220 V protette da differenziale magneto-termico | |
| Approvvigionamento e movimentazione materiali | | |
| Approvvigionamento e movimentazione attrezzature | | |
| Igiene sul lavoro | Saracinesche per l'intercettazione dell'acqua potabile | |
| Interferenze e protezione terzi | | Segnaletica di sicurezza. |

| Tavole Allegate |
|-----------------|
| |

04.01.03 Prese e spine

Le prese e le spine dell'impianto elettrico hanno il compito di distribuire alle varie apparecchiature alle quali sono collegati l'energia elettrica proveniente dalla linea principale di adduzione. Sono generalmente sistemate in appositi spazi ricavati nelle pareti o a pavimento (cassette).

Scheda II-1

| Tipologia dei lavori | Codice scheda |
|----------------------|---------------|
| Manutenzione | 02.01.02.01 |

| Tipo di intervento | Rischi individuati |
|---|--|
| Sostituzioni: Sostituire, quando usurate o non più rispondenti alle norme, parti di prese e spine quali placchette, coperchi, telai porta frutti, apparecchi di protezione e di comando. [quando occorre] | Elettrocuzione; Punture, tagli, abrasioni. |

| Informazioni per imprese esecutrici e lavoratori autonomi sulle caratteristiche tecniche dell'opera progettata e del luogo di lavoro |
|--|
| |

| Punti critici | Misure preventive e protettive in dotazione dell'opera | Misure preventive e protettive ausiliarie |
|--|--|---|
| Accessi ai luoghi di lavoro | | |
| Sicurezza dei luoghi di lavoro | | Scarpe di sicurezza; Guanti. |
| Impianti di alimentazione e di scarico | Prese elettriche a 220 V protette da differenziale magneto-termico | |
| Approvvigionamento e movimentazione materiali | | |
| Approvvigionamento e movimentazione attrezzature | | |
| Igiene sul lavoro | Saracinesche per l'intercettazione dell'acqua potabile | |
| Interferenze e protezione terzi | | Segnaletica di sicurezza. |

| Tavole Allegate |
|-----------------|
| |

04.01.04 Quadri di bassa tensione

Le strutture più elementari sono centralini da incasso, in materiale termoplastico autoestinguento, con indice di protezione IP40, fori asolati e guida per l'assemblaggio degli interruttori e delle morsette. Questi centralini si installano all'interno delle abitazioni e possono essere anche a parete. Esistono, inoltre, centralini stagni in materiale termoplastico con grado di protezione IP55 adatti per officine e industrie.

Scheda II-1

| Tipologia dei lavori | Codice scheda |
|----------------------|---------------|
| Manutenzione | 02.01.03.01 |

| Tipo di intervento | Rischi individuati |
|---|--|
| Serraggio: Eseguire il serraggio di tutti i bulloni, dei morsetti e degli interruttori. [con cadenza ogni anno] | Punture, tagli, abrasioni; Inalazione fumi, gas, vapori. |

| Informazioni per imprese esecutrici e lavoratori autonomi sulle caratteristiche tecniche dell'opera progettata e del luogo di lavoro |
|--|
| |

| Punti critici | Misure preventive e protettive in dotazione dell'opera | Misure preventive e protettive ausiliarie |
|--|--|--|
| Accessi ai luoghi di lavoro | | |
| Sicurezza dei luoghi di lavoro | | Occhiali, visiere o schermi; Scarpe di sicurezza; Guanti; Maschera antipolvere, apparecchi filtranti o isolanti. |
| Impianti di alimentazione e di scarico | Prese elettriche a 220 V protette da differenziale magneto-termico | |
| Approvvigionamento e movimentazione materiali | | |
| Approvvigionamento e movimentazione attrezzature | | |
| Igiene sul lavoro | Saracinesche per l'intercettazione dell'acqua potabile | |
| Interferenze e protezione terzi | | Segnaletica di sicurezza. |

| Tavole Allegate |
|-----------------|
| |

Scheda II-1

| Tipologia dei lavori | Codice scheda |
|----------------------|---------------|
| Manutenzione | 02.01.03.02 |

| Tipo di intervento | Rischi individuati |
|---|--|
| Sostituzione centralina rifasamento: Eseguire la sostituzione della centralina elettronica di rifasamento con altra dello stesso tipo. [quando occorre] | Elettrocuzione; Punture, tagli, abrasioni. |

| Informazioni per imprese esecutrici e lavoratori autonomi sulle caratteristiche tecniche dell'opera progettata e del luogo di lavoro |
|--|
| |

| Punti critici | Misure preventive e protettive in dotazione dell'opera | Misure preventive e protettive ausiliarie |
|--|--|---|
| Accessi ai luoghi di lavoro | | |
| Sicurezza dei luoghi di lavoro | | Scarpe di sicurezza; Guanti. |
| Impianti di alimentazione e di scarico | Prese elettriche a 220 V protette da differenziale magneto-termico | |

| | | |
|--|--|---------------------------|
| Approvvigionamento e movimentazione materiali | | |
| Approvvigionamento e movimentazione attrezzature | | |
| Igiene sul lavoro | Saracinesche per l'intercettazione dell'acqua potabile | |
| Interferenze e protezione terzi | | Segnaletica di sicurezza. |

| | |
|------------------------|--|
| Tavole Allegate | |
|------------------------|--|

Scheda II-1

| | | |
|-----------------------------|----------------------|-------------|
| Tipologia dei lavori | Codice scheda | 02.01.03.03 |
| Manutenzione | | |

| | |
|---|--|
| Tipo di intervento | Rischi individuati |
| Sostituzione quadro: Eseguire la sostituzione del quadro quando usurato o per un adeguamento alla normativa. [con cadenza ogni 20 anni] | Elettrocuzione; Punture, tagli, abrasioni. |

| |
|---|
| Informazioni per imprese esecutrici e lavoratori autonomi sulle caratteristiche tecniche dell'opera progettata e del luogo di lavoro |
| |

| Punti critici | Misure preventive e protettive in dotazione dell'opera | Misure preventive e protettive ausiliarie |
|--|--|---|
| Accessi ai luoghi di lavoro | | |
| Sicurezza dei luoghi di lavoro | | Scarpe di sicurezza; Guanti. |
| Impianti di alimentazione e di scarico | Prese elettriche a 220 V protette da differenziale magneto-termico | |
| Approvvigionamento e movimentazione materiali | | |
| Approvvigionamento e movimentazione attrezzature | | |
| Igiene sul lavoro | Saracinesche per l'intercettazione dell'acqua potabile | |
| Interferenze e protezione terzi | | Segnaletica di sicurezza. |

| | |
|------------------------|--|
| Tavole Allegate | |
|------------------------|--|

04.02 Impianto di climatizzazione

L'impianto di climatizzazione è l'insieme degli elementi tecnici aventi funzione di creare e mantenere nel sistema edilizio determinate condizioni termiche, di umidità e di ventilazione. L'unità tecnologica Impianto di climatizzazione è generalmente costituita da: a) alimentazione, avente la funzione di trasportare il combustibile dai serbatoi e/o dalla rete di distribuzione fino ai gruppi termici; b) gruppi termici, che trasformano l'energia chimica dei combustibili di alimentazione in energia termica; c) centrali di trattamento fluidi, che hanno la funzione di trasferire l'energia termica prodotta (direttamente o utilizzando gruppi termici) ai fluidi termovettori; d) reti di distribuzione e terminali, che trasportano i fluidi termovettori ai vari terminali di scambio termico facenti parte dell'impianto; e) canne di esalazione, aventi la funzione di allontanare i fumi di combustione prodotti dai gruppi termici.

04.02.01 Canali in lamiera

Le centrali di trattamento dell'aria dell'impianto di climatizzazione sono destinate al trattamento sia dell'aria primaria che di tutta quella necessaria alla climatizzazione. Il trasporto dei fluidi trattati (sia di mandata che di ripresa) avviene in canalizzazioni in acciaio zincato rivestite con idonei materiali coibenti. Nel caso di canali rettangolari con un lato di dimensioni superiori a 450 mm prevedere delle croci trasversali di rinforzo.

| | | |
|-----------------------------|----------------------|-------------|
| Tipologia dei lavori | Codice scheda | 02.01.01.01 |
| Manutenzione | | |

| Tipo di intervento | Rischi individuati |
|--|---|
| Pulizia canali: Effettuare una pulizia dei canali utilizzando aspiratori. Effettuare inoltre una pulizia delle bocchette di mandata e di ripresa, delle griglie e delle cassette miscelatrici. [con cadenza ogni anno] | Caduta di materiale dall'alto o a livello; Scivolamenti, cadute a livello; Inalazione polveri, fibre. |

| |
|---|
| Informazioni per imprese esecutrici e lavoratori autonomi sulle caratteristiche tecniche dell'opera progettata e del luogo di lavoro |
| |

| Punti critici | Misure preventive e protettive in dotazione dell'opera | Misure preventive e protettive ausiliarie |
|--|--|--|
| Accessi ai luoghi di lavoro | | Ponteggi; trabattelli |
| Sicurezza dei luoghi di lavoro | | Parapetti; Scarpe di sicurezza; Guanti; Maschera antipolvere, apparecchi filtranti o isolanti. |
| Impianti di alimentazione e di scarico | Prese elettriche a 220 V protette da differenziale magneto-termico | |
| Approvvigionamento e movimentazione materiali | | |
| Approvvigionamento e movimentazione attrezzature | | |
| Igiene sul lavoro | Saracinesche per l'intercettazione dell'acqua potabile | |
| Interferenze e protezione terzi | | Segnaletica di sicurezza. |

| | |
|------------------------|--|
| Tavole Allegate | |
|------------------------|--|

04.02.02 Canalizzazioni

Le centrali di trattamento dell'aria dell'impianto di climatizzazione sono destinate al trattamento sia dell'aria primaria che di tutta quella necessaria alla climatizzazione. Il trasporto dei fluidi trattati (sia di mandata che di ripresa) avviene in canalizzazioni in acciaio zincato rivestite con idonei materiali coibenti.

| | | |
|-----------------------------|----------------------|-------------|
| Tipologia dei lavori | Codice scheda | 02.01.01.01 |
| Manutenzione | | |

| Tipo di intervento | Rischi individuati |
|---|---|
| Pulizia canali e griglie: Effettuare una pulizia dei filtri aria utilizzando aspiratori. Effettuare inoltre una pulizia delle bocchette di mandata e di ripresa, delle griglie e delle cassette miscelatrici. [con cadenza ogni anno] | Caduta di materiale dall'alto o a livello; Scivolamenti, cadute a livello; Inalazione polveri, fibre. |

| |
|---|
| Informazioni per imprese esecutrici e lavoratori autonomi sulle caratteristiche tecniche dell'opera progettata e del luogo di lavoro |
| |

| Punti critici | Misure preventive e protettive in dotazione dell'opera | Misure preventive e protettive ausiliarie |
|--|--|--|
| Accessi ai luoghi di lavoro | | Ponteggi; trabattelli |
| Sicurezza dei luoghi di lavoro | | Parapetti; Scarpe di sicurezza; Guanti; Maschera antipolvere, apparecchi filtranti o isolanti. |
| Impianti di alimentazione e di scarico | Prese elettriche a 220 V protette da differenziale magneto-termico | |

| | | |
|--|--|---------------------------|
| Approvvigionamento e movimentazione materiali | | |
| Approvvigionamento e movimentazione attrezzature | | |
| Igiene sul lavoro | Saracinesche per l'intercettazione dell'acqua potabile | |
| Interferenze e protezione terzi | | Segnaletica di sicurezza. |

| | |
|------------------------|--|
| Tavole Allegate | |
|------------------------|--|

04.02.03 Cassetta distribuzione aria

Le cassette di distribuzione dell'aria destinate alla diffusione dell'aria negli ambienti possono essere monocanale o del tipo miscelatrici. Le cassette sono realizzate generalmente in acciaio zincato e vengono rivestite con idonei materiali fonoassorbenti in fibre di vetro o in schiume poliuretatiche. Nel caso di cassette miscelatrici queste sono dotate di una sezione di miscela dotata di due attacchi circolari per l'attacco ai canali e sono dotate di una serranda a bandiera che permette la miscelazione dei due flussi d'aria. Le cassette di distribuzione dell'aria sono dotate di un regolatore di portata che ha il compito di regolare la portata dell'aria che entra nella cassetta.

Scheda II-1

| | | |
|-----------------------------|----------------------|-------------|
| Tipologia dei lavori | Codice scheda | 02.01.01.01 |
| Manutenzione | | |

| Tipo di intervento | Rischi individuati |
|---|---|
| Pulizia cassette: Effettuare una pulizia dei filtri aria utilizzando aspiratori. Effettuare inoltre una pulizia delle bocchette di mandata e di ripresa, delle griglie e delle cassette miscelatrici. [con cadenza ogni anno] | Caduta di materiale dall'alto o a livello; Scivolamenti, cadute a livello; Inalazione polveri, fibre. |

Informazioni per imprese esecutrici e lavoratori autonomi sulle caratteristiche tecniche dell'opera progettata e del luogo di lavoro

| Punti critici | Misure preventive e protettive in dotazione dell'opera | Misure preventive e protettive ausiliarie |
|--|--|--|
| Accessi ai luoghi di lavoro | | Ponteggi; trabattelli |
| Sicurezza dei luoghi di lavoro | | Parapetti; Scarpe di sicurezza; Guanti; Maschera antipolvere, apparecchi filtranti o isolanti. |
| Impianti di alimentazione e di scarico | Prese elettriche a 220 V protette da differenziale magneto-termico | |
| Approvvigionamento e movimentazione materiali | | |
| Approvvigionamento e movimentazione attrezzature | | |
| Igiene sul lavoro | Saracinesche per l'intercettazione dell'acqua potabile | |
| Interferenze e protezione terzi | | Segnaletica di sicurezza. |

| | |
|------------------------|--|
| Tavole Allegate | |
|------------------------|--|

04.02.04 Centrali di trattamento aria (U.T.A.)

Le centrali di trattamento dell'aria, dette U.T.A. (acronimo di Unità Trattamento Aria), dell'impianto di climatizzazione sono destinate al trattamento sia dell'aria primaria che di tutta quella necessaria alla climatizzazione. Generalmente una U.T.A. è composta dai seguenti elementi: a) ventilatore di ripresa dell'aria; b) sezione di miscela, espulsione e ripresa dell'aria esterna; c) sezione filtrante; d) batteria di preriscaldamento; e) sezione umidificante con separatore di gocce; f) batteria di raffreddamento; g) batteria di post riscaldamento; h) ventilatore di mandata.

Scheda II-1

| | | |
|-----------------------------|----------------------|-------------|
| Tipologia dei lavori | Codice scheda | 02.01.01.01 |
| Manutenzione | | |

| Tipo di intervento | Rischi individuati |
|--|---|
| Pulizia bacinella raccolta condensa degli umidificatori ad acqua: Effettuare una pulizia delle bacinelle di raccolta condense, e del relativo scarico, degli umidificatori ad acqua delle U.T.A., utilizzando idonei disinfettanti. [con cadenza ogni 15 giorni] | Caduta di materiale dall'alto o a livello; Scivolamenti, cadute a livello; Elettrocuzione; Punture, tagli, abrasioni. |

| |
|---|
| Informazioni per imprese esecutrici e lavoratori autonomi sulle caratteristiche tecniche dell'opera progettata e del luogo di lavoro |
| |

| Punti critici | Misure preventive e protettive in dotazione dell'opera | Misure preventive e protettive ausiliarie |
|--|--|---|
| Accessi ai luoghi di lavoro | | Ponteggi; trabattelli |
| Sicurezza dei luoghi di lavoro | | Parapetti; Scarpe di sicurezza; Guanti |
| Impianti di alimentazione e di scarico | Prese elettriche a 220 V protette da differenziale magneto-termico | |
| Approvvigionamento e movimentazione materiali | | |
| Approvvigionamento e movimentazione attrezzature | | |
| Igiene sul lavoro | Saracinesche per l'intercettazione dell'acqua potabile | |
| Interferenze e protezione terzi | | Segnaletica di sicurezza. |

| | |
|------------------------|--|
| Tavole Allegate | |
|------------------------|--|

Scheda II-1

| | | |
|-----------------------------|----------------------|-------------|
| Tipologia dei lavori | Codice scheda | 02.01.01.01 |
| Manutenzione | | |

| Tipo di intervento | Rischi individuati |
|--|---|
| Pulizia bacinella raccolta condensa delle sezioni di scambio: Effettuare una pulizia delle bacinelle di raccolta condense, e del relativo scarico, delle sezioni di scambio U.T.A., utilizzando idonei disinfettanti. [con cadenza ogni 15 giorni] | Caduta di materiale dall'alto o a livello; Scivolamenti, cadute a livello; Elettrocuzione; Punture, tagli, abrasioni. |

| |
|---|
| Informazioni per imprese esecutrici e lavoratori autonomi sulle caratteristiche tecniche dell'opera progettata e del luogo di lavoro |
| |

| Punti critici | Misure preventive e protettive in dotazione dell'opera | Misure preventive e protettive ausiliarie |
|--|--|---|
| Accessi ai luoghi di lavoro | | Ponteggi; trabattelli |
| Sicurezza dei luoghi di lavoro | | Parapetti; Scarpe di sicurezza; Guanti |
| Impianti di alimentazione e di scarico | Prese elettriche a 220 V protette da differenziale magneto-termico | |
| Approvvigionamento e movimentazione materiali | | |
| Approvvigionamento e movimentazione attrezzature | | |
| Igiene sul lavoro | Saracinesche per l'intercettazione dell'acqua potabile | |
| Interferenze e protezione terzi | | Segnaletica di sicurezza. |

| | |
|------------------------|--|
| Tavole Allegate | |
|------------------------|--|

Scheda II-1

| | | |
|-----------------------------|----------------------|-------------|
| Tipologia dei lavori | Codice scheda | 02.01.01.01 |
| Manutenzione | | |

| Tipo di intervento | Rischi individuati |
|---|---|
| Pulizia batterie di condensazione: Pulizia delle batterie di condensazione ad aria mediante spazzolatura con spazzole metalliche o trattamento chimico biodegradabile delle alette lato aria. [con cadenza ogni 3 mesi] | Caduta di materiale dall'alto o a livello; Scivolamenti, cadute a livello; Elettrocuzione; Punture, tagli, abrasioni. |

| |
|---|
| Informazioni per imprese esecutrici e lavoratori autonomi sulle caratteristiche tecniche dell'opera progettata e del luogo di lavoro |
| |

| Punti critici | Misure preventive e protettive in dotazione dell'opera | Misure preventive e protettive ausiliarie |
|--|--|--|
| Accessi ai luoghi di lavoro | | Ponteggi; trabattelli |
| Sicurezza dei luoghi di lavoro | | Parapetti; Scarpe di sicurezza; Guanti |
| Impianti di alimentazione e di scarico | Prese elettriche a 220 V protette da differenziale magneto-termico | |
| Approvvigionamento e movimentazione materiali | | |
| Approvvigionamento e movimentazione attrezzature | | |
| Igiene sul lavoro | Saracinesche per l'intercettazione dell'acqua potabile | |
| Interferenze e protezione terzi | | Segnaletica di sicurezza. |

| | |
|------------------------|--|
| Tavole Allegate | |
|------------------------|--|

Scheda II-1

| | | |
|-----------------------------|----------------------|-------------|
| Tipologia dei lavori | Codice scheda | 02.01.01.01 |
| Manutenzione | | |

| Tipo di intervento | Rischi individuati |
|---|---|
| Pulizia e sostituzione motoventilatori: Eseguire una serie di verifiche e controlli generali su alcuni elementi dei motoventilatori quali girante, cuscinetti, trasmissione. Effettuare una lubrificazione dei cuscinetti o una sostituzione se usurati. [con cadenza ogni 12 mesi] | Caduta di materiale dall'alto o a livello; Scivolamenti, cadute a livello; Elettrocuzione; Punture, tagli, abrasioni. |

| |
|---|
| Informazioni per imprese esecutrici e lavoratori autonomi sulle caratteristiche tecniche dell'opera progettata e del luogo di lavoro |
| |

| Punti critici | Misure preventive e protettive in dotazione dell'opera | Misure preventive e protettive ausiliarie |
|--|--|--|
| Accessi ai luoghi di lavoro | | Ponteggi; trabattelli |
| Sicurezza dei luoghi di lavoro | | Parapetti; Scarpe di sicurezza; Guanti |
| Impianti di alimentazione e di scarico | Prese elettriche a 220 V protette da differenziale magneto-termico | |
| Approvvigionamento e movimentazione materiali | | |
| Approvvigionamento e movimentazione attrezzature | | |
| Igiene sul lavoro | Saracinesche per l'intercettazione dell'acqua potabile | |
| Interferenze e protezione terzi | | Segnaletica di sicurezza. |

| | |
|------------------------|--|
| Tavole Allegate | |
|------------------------|--|

Scheda II-1

| | | |
|-----------------------------|----------------------|-------------|
| Tipologia dei lavori | Codice scheda | 02.01.01.01 |
| Manutenzione | | |

| Tipo di intervento | Rischi individuati |
|--|---|
| Pulizia filtro acqua degli umidificatori ad acqua: Effettuare una pulizia del filtro dell'acqua degli umidificatori ad acqua dell'U.T.A. [con cadenza ogni 3 mesi] | Caduta di materiale dall'alto o a livello; Scivolamenti, cadute a livello; Elettrocuzione; Punture, tagli, abrasioni. |

| |
|---|
| Informazioni per imprese esecutrici e lavoratori autonomi sulle caratteristiche tecniche dell'opera progettata e del luogo di lavoro |
| |

| Punti critici | Misure preventive e protettive in dotazione dell'opera | Misure preventive e protettive ausiliarie |
|--|--|---|
| Accessi ai luoghi di lavoro | | Ponteggi; trabattelli |
| Sicurezza dei luoghi di lavoro | | Parapetti; Scarpe di sicurezza; Guanti |
| Impianti di alimentazione e di scarico | Prese elettriche a 220 V protette da differenziale magneto-termico | |
| Approvvigionamento e movimentazione materiali | | |
| Approvvigionamento e movimentazione attrezzature | | |
| Igiene sul lavoro | Saracinesche per l'intercettazione dell'acqua potabile | |
| Interferenze e protezione terzi | | Segnaletica di sicurezza. |

| | |
|------------------------|--|
| Tavole Allegate | |
|------------------------|--|

Scheda II-1

| | | |
|-----------------------------|----------------------|-------------|
| Tipologia dei lavori | Codice scheda | 02.01.01.01 |
| Manutenzione | | |

| Tipo di intervento | Rischi individuati |
|---|---|
| Pulizia sezioni di ripresa: Effettuare una pulizia e disincrostazione delle griglie delle sezioni di ripresa delle macchine U.T.A. con mezzi meccanici. [con cadenza ogni 6 mesi] | Caduta di materiale dall'alto o a livello; Scivolamenti, cadute a livello; Elettrocuzione; Punture, tagli, abrasioni. |

| |
|---|
| Informazioni per imprese esecutrici e lavoratori autonomi sulle caratteristiche tecniche dell'opera progettata e del luogo di lavoro |
| |

| Punti critici | Misure preventive e protettive in dotazione dell'opera | Misure preventive e protettive ausiliarie |
|--|--|---|
| Accessi ai luoghi di lavoro | | Ponteggi; trabattelli |
| Sicurezza dei luoghi di lavoro | | Parapetti; Scarpe di sicurezza; Guanti |
| Impianti di alimentazione e di scarico | Prese elettriche a 220 V protette da differenziale magneto-termico | |
| Approvvigionamento e movimentazione materiali | | |
| Approvvigionamento e movimentazione attrezzature | | |
| Igiene sul lavoro | Saracinesche per l'intercettazione dell'acqua potabile | |

| | |
|---------------------------------|---------------------------|
| Interferenze e protezione terzi | Segnaletica di sicurezza. |
|---------------------------------|---------------------------|

| | |
|------------------------|--|
| Tavole Allegate | |
|------------------------|--|

Scheda II-1

| | | |
|-----------------------------|----------------------|-------------|
| Tipologia dei lavori | Codice scheda | 02.01.01.01 |
| Manutenzione | | |

| Tipo di intervento | Rischi individuati |
|---|---|
| Pulizia sezioni di scambio: Effettuare una pulizia meccanica o con trattamento chimico biodegradabile dei circuiti lato aria ed acqua delle sezioni di scambio delle macchine U.T.A.. [con cadenza ogni 3 mesi] | Caduta di materiale dall'alto o a livello; Scivolamenti, cadute a livello; Elettrocuzione; Punture, tagli, abrasioni. |

| |
|---|
| Informazioni per imprese esecutrici e lavoratori autonomi sulle caratteristiche tecniche dell'opera progettata e del luogo di lavoro |
| |

| Punti critici | Misure preventive e protettive in dotazione dell'opera | Misure preventive e protettive ausiliarie |
|--|--|--|
| Accessi ai luoghi di lavoro | | Ponteggi; trabattelli |
| Sicurezza dei luoghi di lavoro | | Parapetti; Scarpe di sicurezza; Guanti |
| Impianti di alimentazione e di scarico | Prese elettriche a 220 V protette da differenziale magneto-termico | |
| Approvvigionamento e movimentazione materiali | | |
| Approvvigionamento e movimentazione attrezzature | | |
| Igiene sul lavoro | Saracinesche per l'intercettazione dell'acqua potabile | |
| Interferenze e protezione terzi | | Segnaletica di sicurezza. |

| | |
|------------------------|--|
| Tavole Allegate | |
|------------------------|--|

Scheda II-1

| | | |
|-----------------------------|----------------------|-------------|
| Tipologia dei lavori | Codice scheda | 02.01.01.01 |
| Manutenzione | | |

| Tipo di intervento | Rischi individuati |
|---|---|
| Pulizia umidificatori a vapore: Effettuare una pulizia meccanica, o con trattamento chimico biodegradabile, dei circuiti degli umidificatori a vapore delle macchine U.T.A.. [con cadenza ogni 15 giorni] | Caduta di materiale dall'alto o a livello; Scivolamenti, cadute a livello; Elettrocuzione; Punture, tagli, abrasioni. |

| |
|---|
| Informazioni per imprese esecutrici e lavoratori autonomi sulle caratteristiche tecniche dell'opera progettata e del luogo di lavoro |
| |

| Punti critici | Misure preventive e protettive in dotazione dell'opera | Misure preventive e protettive ausiliarie |
|---|--|--|
| Accessi ai luoghi di lavoro | | Ponteggi; trabattelli |
| Sicurezza dei luoghi di lavoro | | Parapetti; Scarpe di sicurezza; Guanti |
| Impianti di alimentazione e di scarico | Prese elettriche a 220 V protette da differenziale magneto-termico | |
| Approvvigionamento e movimentazione materiali | | |

| | | |
|--|--|---------------------------|
| Approvvigionamento e movimentazione attrezzature | | |
| Igiene sul lavoro | Saracinesche per l'intercettazione dell'acqua potabile | |
| Interferenze e protezione terzi | | Segnaletica di sicurezza. |

| | |
|------------------------|--|
| Tavole Allegate | |
|------------------------|--|

Scheda II-1

| | | |
|-----------------------------|----------------------|-------------|
| Tipologia dei lavori | Codice scheda | 02.01.01.01 |
| Manutenzione | | |

| Tipo di intervento | Rischi individuati |
|---|---|
| Sostituzione celle filtranti: Sostituire le celle filtranti a perdere delle macchine U.T.A., secondo le scadenze fornite dal produttore. [quando occorre] | Caduta di materiale dall'alto o a livello; Scivolamenti, cadute a livello; Elettrocuzione; Punture, tagli, abrasioni. |

| |
|---|
| Informazioni per imprese esecutrici e lavoratori autonomi sulle caratteristiche tecniche dell'opera progettata e del luogo di lavoro |
| |

| Punti critici | Misure preventive e protettive in dotazione dell'opera | Misure preventive e protettive ausiliarie |
|--|--|--|
| Accessi ai luoghi di lavoro | | Ponteggi; trabattelli |
| Sicurezza dei luoghi di lavoro | | Parapetti; Scarpe di sicurezza; Guanti |
| Impianti di alimentazione e di scarico | Prese elettriche a 220 V protette da differenziale magneto-termico | |
| Approvvigionamento e movimentazione materiali | | |
| Approvvigionamento e movimentazione attrezzature | | |
| Igiene sul lavoro | Saracinesche per l'intercettazione dell'acqua potabile | |
| Interferenze e protezione terzi | | Segnaletica di sicurezza. |

| | |
|------------------------|--|
| Tavole Allegate | |
|------------------------|--|

Scheda II-1

| | | |
|-----------------------------|----------------------|-------------|
| Tipologia dei lavori | Codice scheda | 02.01.01.01 |
| Manutenzione | | |

| Tipo di intervento | Rischi individuati |
|---|---|
| Sostituzione cinghie delle sezioni ventilanti: Sostituire le cinghie delle sezioni ventilanti e dei cuscinetti delle macchine U.T.A. quando occorre. [quando occorre] | Caduta di materiale dall'alto o a livello; Scivolamenti, cadute a livello; Elettrocuzione; Punture, tagli, abrasioni. |

| |
|---|
| Informazioni per imprese esecutrici e lavoratori autonomi sulle caratteristiche tecniche dell'opera progettata e del luogo di lavoro |
| |

| Punti critici | Misure preventive e protettive in dotazione dell'opera | Misure preventive e protettive ausiliarie |
|-----------------------------|---|--|
| Accessi ai luoghi di lavoro | | Ponteggi; trabattelli |

| | | |
|--|--|--|
| Sicurezza dei luoghi di lavoro | | Parapetti; Scarpe di sicurezza; Guanti |
| Impianti di alimentazione e di scarico | Prese elettriche a 220 V protette da differenziale magneto-termico | |
| Approvvigionamento e movimentazione materiali | | |
| Approvvigionamento e movimentazione attrezzature | | |
| Igiene sul lavoro | Saracinesche per l'intercettazione dell'acqua potabile | |
| Interferenze e protezione terzi | | Segnaletica di sicurezza. |

| |
|------------------------|
| Tavole Allegate |
|------------------------|

04.02.05 Pompe di calore (per macchine frigo)

Le macchine frigo a pompa di calore possono costituire una alternativa alle macchine frigo tradizionali. Si tratta di sistemi con un ciclo di refrigerazione reversibile in cui il condizionatore è in grado di fornire caldo d'inverno e freddo d'estate invertendo il suo funzionamento. Le pompe di calore oltre ad utilizzare l'acqua come fluido di raffreddamento per il circuito di condensazione possono avvalersi anche di altri sistemi quali il terreno, un impianto di energia solare o di una sorgente geotermica

Scheda II-1

| | | |
|-----------------------------|----------------------|-------------|
| Tipologia dei lavori | Codice scheda | 02.03.04.01 |
| Manutenzione | | |

| Tipo di intervento | Rischi individuati |
|--|--------------------|
| Revisione generale pompa di calore: Effettuare una disincrostazione meccanica e se necessario anche chimica biodegradabile della pompa e del girante nonché una lubrificazione dei cuscinetti. Eseguire una verifica sulle guarnizioni ed eventualmente sostituirle. [con cadenza ogni anno] | Elettrocuzione. |

| |
|---|
| Informazioni per imprese esecutrici e lavoratori autonomi sulle caratteristiche tecniche dell'opera progettata e del luogo di lavoro |
| |

| Punti critici | Misure preventive e protettive in dotazione dell'opera | Misure preventive e protettive ausiliarie |
|--|--|---|
| Accessi ai luoghi di lavoro | | |
| Sicurezza dei luoghi di lavoro | | Scarpe di sicurezza; Guanti. |
| Impianti di alimentazione e di scarico | Prese elettriche a 220 V protette da differenziale magneto-termico | |
| Approvvigionamento e movimentazione materiali | | |
| Approvvigionamento e movimentazione attrezzature | | |
| Igiene sul lavoro | Saracinesche per l'intercettazione dell'acqua potabile | Segnaletica di sicurezza. |
| Interferenze e protezione terzi | | Segnaletica di sicurezza. |

| |
|------------------------|
| Tavole Allegate |
|------------------------|

04.02.06 Tubi in acciaio

Le reti di distribuzione hanno la funzione di trasportare i fluidi termovettori fino ai terminali di scambio termico con l'ambiente. Vengono usate tubazioni in acciaio nero senza saldatura (del tipo Mannesman), in rame o in rame opportunamente isolate.

| | | |
|-----------------------------|----------------------|-------------|
| Tipologia dei lavori | Codice scheda | 02.03.04.01 |
| Manutenzione | | |

| Tipo di intervento | Rischi individuati |
|---|--|
| Ripristino coibentazione: Effettuare un ripristino dello strato di coibentazione delle tubazioni quando sono evidenti i segni di degradamento. [quando occorre] | Caduta dall'alto; Scivolamenti, cadute a livello; Inalazione polveri, fibre; Irritazioni cutanee, reazioni allergiche. |

| |
|---|
| Informazioni per imprese esecutrici e lavoratori autonomi sulle caratteristiche tecniche dell'opera progettata e del luogo di lavoro |
| |

| Punti critici | Misure preventive e protettive in dotazione dell'opera | Misure preventive e protettive ausiliarie |
|--|--|---|
| Accessi ai luoghi di lavoro | | Ponteggi; Trabattelli. |
| Sicurezza dei luoghi di lavoro | | Parapetti; Guanti; Maschera antipolvere, apparecchi filtranti o isolanti. |
| Impianti di alimentazione e di scarico | Prese elettriche a 220 V protette da differenziale magneto-termico | |
| Approvvigionamento e movimentazione materiali | | |
| Approvvigionamento e movimentazione attrezzature | | |
| Igiene sul lavoro | Saracinesche per l'intercettazione dell'acqua potabile | |
| Interferenze e protezione terzi | | Segnaletica di sicurezza. |

| | |
|------------------------|--|
| Tavole Allegate | |
|------------------------|--|

04.02.07 Ventilconvettori e termovettori

I termovettori ed i ventilconvettori sono costituiti da uno scambiatore di calore realizzato in rame ed a forma di serpentina posizionato all'interno di un involucro di lamiera metallica dotato di due aperture, una nella parte bassa per la ripresa dell'aria ed una nella parte alta per la mandata dell'aria. A differenza dei termovettori il ventilconvettore è dotato anche di un ventilatore del tipo assiale ed a motore che consente lo scambio del fluido primario, proveniente dalla serpentina, con l'aria dell'ambiente dove è posizionato il ventilconvettore.

| | | |
|-----------------------------|----------------------|-------------|
| Tipologia dei lavori | Codice scheda | 02.03.04.01 |
| Manutenzione | | |

| Tipo di intervento | Rischi individuati |
|---|--|
| Pulizia bacinelle di raccolta condense dei ventilconvettori: Effettuare una pulizia delle bacinelle di raccolta condense e del relativo scarico utilizzando idonei disinfettanti. [con cadenza ogni mese] | Scivolamenti, cadute a livello; Inalazione polveri, fibre; Irritazioni cutanee, reazioni allergiche. |

| |
|---|
| Informazioni per imprese esecutrici e lavoratori autonomi sulle caratteristiche tecniche dell'opera progettata e del luogo di lavoro |
| |

| Punti critici | Misure preventive e protettive in dotazione dell'opera | Misure preventive e protettive ausiliarie |
|--------------------------------|---|--|
| Accessi ai luoghi di lavoro | | |
| Sicurezza dei luoghi di lavoro | | Guanti; Maschera antipolvere, apparecchi filtranti o isolanti. |

| | | |
|--|--|---------------------------|
| Impianti di alimentazione e di scarico | Prese elettriche a 220 V protette da differenziale magneto-termico | |
| Approvvigionamento e movimentazione materiali | | |
| Approvvigionamento e movimentazione attrezzature | | |
| Igiene sul lavoro | Saracinesche per l'intercettazione dell'acqua potabile | |
| Interferenze e protezione terzi | | Segnaletica di sicurezza. |

| | |
|------------------------|--|
| Tavole Allegate | |
|------------------------|--|

Scheda II-1

| | | |
|-----------------------------|----------------------|-------------|
| Tipologia dei lavori | Codice scheda | 02.03.04.01 |
| Manutenzione | | |

| Tipo di intervento | Rischi individuati |
|---|--|
| Pulizia batterie di scambio dei ventilconvettori: Effettuare una pulizia delle batterie mediante aspiratore d'aria e spazzolatura delle alette. [con cadenza ogni anno] | Scivolamenti, cadute a livello; Inalazione polveri, fibre; Irritazioni cutanee, reazioni allergiche. |

| |
|---|
| Informazioni per imprese esecutrici e lavoratori autonomi sulle caratteristiche tecniche dell'opera progettata e del luogo di lavoro |
| |

| Punti critici | Misure preventive e protettive in dotazione dell'opera | Misure preventive e protettive ausiliarie |
|--|--|--|
| Accessi ai luoghi di lavoro | | Segnaletica di sicurezza. |
| Sicurezza dei luoghi di lavoro | | Guanti; Maschera antipolvere, apparecchi filtranti o isolanti. |
| Impianti di alimentazione e di scarico | Prese elettriche a 220 V protette da differenziale magneto-termico | |
| Approvvigionamento e movimentazione materiali | | |
| Approvvigionamento e movimentazione attrezzature | | |
| Igiene sul lavoro | Saracinesche per l'intercettazione dell'acqua potabile | |
| Interferenze e protezione terzi | | Segnaletica di sicurezza. |

| | |
|------------------------|--|
| Tavole Allegate | |
|------------------------|--|

Scheda II-1

| | | |
|-----------------------------|----------------------|-------------|
| Tipologia dei lavori | Codice scheda | 02.03.04.01 |
| Manutenzione | | |

| Tipo di intervento | Rischi individuati |
|--|--|
| Pulizia filtri dei ventilconvettori: Effettuare una pulizia dei filtri mediante aspiratore d'aria ed un lavaggio dei filtri con acqua e solventi. Asciugare i filtri alla fine di ogni intervento. [con cadenza ogni 3 mesi] | Scivolamenti, cadute a livello; Inalazione polveri, fibre; Irritazioni cutanee, reazioni allergiche. |

| |
|---|
| Informazioni per imprese esecutrici e lavoratori autonomi sulle caratteristiche tecniche dell'opera progettata e del luogo di lavoro |
| |

| Punti critici | Misure preventive e protettive in dotazione dell'opera | Misure preventive e protettive ausiliarie |
|--|--|--|
| Accessi ai luoghi di lavoro | | Segnaletica di sicurezza. |
| Sicurezza dei luoghi di lavoro | | Guanti; Maschera antipolvere, apparecchi filtranti o isolanti. |
| Impianti di alimentazione e di scarico | Prese elettriche a 220 V protette da differenziale magneto-termico | |
| Approvvigionamento e movimentazione materiali | | |
| Approvvigionamento e movimentazione attrezzature | | |
| Igiene sul lavoro | Saracinesche per l'intercettazione dell'acqua potabile | |
| Interferenze e protezione terzi | | Segnaletica di sicurezza. |

| | |
|------------------------|--|
| Tavole Allegate | |
|------------------------|--|

Scheda II-1

| Tipologia dei lavori | Codice scheda | 02.03.04.01 |
|----------------------|---------------|-------------|
| Manutenzione | | |

| Tipo di intervento | Rischi individuati |
|---|--|
| Pulizia griglie dei canali: Eseguire un lavaggio chimico per effettuare una disincrostazione degli eventuali depositi di polvere o altro. [con cadenza ogni anno] | Scivolamenti, cadute a livello; Inalazione polveri, fibre; Irritazioni cutanee, reazioni allergiche. |

| Informazioni per imprese esecutrici e lavoratori autonomi sulle caratteristiche tecniche dell'opera progettata e del luogo di lavoro |
|--|
| |

| Punti critici | Misure preventive e protettive in dotazione dell'opera | Misure preventive e protettive ausiliarie |
|--|--|--|
| Accessi ai luoghi di lavoro | | Segnaletica di sicurezza. |
| Sicurezza dei luoghi di lavoro | | Guanti; Maschera antipolvere, apparecchi filtranti o isolanti. |
| Impianti di alimentazione e di scarico | Prese elettriche a 220 V protette da differenziale magneto-termico | |
| Approvvigionamento e movimentazione materiali | | |
| Approvvigionamento e movimentazione attrezzature | | |
| Igiene sul lavoro | Saracinesche per l'intercettazione dell'acqua potabile | |
| Interferenze e protezione terzi | | Segnaletica di sicurezza. |

| | |
|------------------------|--|
| Tavole Allegate | |
|------------------------|--|

Scheda II-1

| Tipologia dei lavori | Codice scheda | 02.03.04.01 |
|----------------------|---------------|-------------|
| Manutenzione | | |

| Tipo di intervento | Rischi individuati |
|--|--|
| Pulizia griglie e filtri dei ventilconvettori: Effettuare una pulizia dei filtri aria utilizzando aspiratori. Effettuare inoltre una pulizia delle bocchette di mandata e di ripresa, delle griglie e delle cassette miscelatrici. [con cadenza ogni anno] | Scivolamenti, cadute a livello; Inalazione polveri, fibre; Irritazioni cutanee, reazioni allergiche. |

Informazioni per imprese esecutrici e lavoratori autonomi sulle caratteristiche tecniche dell'opera progettata e del luogo di lavoro

| Punti critici | Misure preventive e protettive in dotazione dell'opera | Misure preventive e protettive ausiliarie |
|--|--|--|
| Accessi ai luoghi di lavoro | | Segnaletica di sicurezza. |
| Sicurezza dei luoghi di lavoro | | Guanti; Maschera antipolvere, apparecchi filtranti o isolanti. |
| Impianti di alimentazione e di scarico | Prese elettriche a 220 V protette da differenziale magneto-termico | |
| Approvvigionamento e movimentazione materiali | | |
| Approvvigionamento e movimentazione attrezzature | | |
| Igiene sul lavoro | Saracinesche per l'intercettazione dell'acqua potabile | |
| Interferenze e protezione terzi | | Segnaletica di sicurezza. |

Tavole Allegate

Scheda II-1

| Tipologia dei lavori | Codice scheda |
|----------------------|---------------|
| Manutenzione | 02.03.04.01 |

| Tipo di intervento | Rischi individuati |
|---|--|
| Sostituzione filtri dei ventilconvettori: Sostituire i filtri quando sono usurati seguendo le indicazioni fornite dal costruttore. [quando occorre] | Scivolamenti, cadute a livello; Inalazione polveri, fibre; Irritazioni cutanee, reazioni allergiche. |

Informazioni per imprese esecutrici e lavoratori autonomi sulle caratteristiche tecniche dell'opera progettata e del luogo di lavoro

| Punti critici | Misure preventive e protettive in dotazione dell'opera | Misure preventive e protettive ausiliarie |
|--|--|--|
| Accessi ai luoghi di lavoro | | |
| Sicurezza dei luoghi di lavoro | | Guanti; Maschera antipolvere, apparecchi filtranti o isolanti. |
| Impianti di alimentazione e di scarico | Prese elettriche a 220 V protette da differenziale magneto-termico | |
| Approvvigionamento e movimentazione materiali | | |
| Approvvigionamento e movimentazione attrezzature | | |
| Igiene sul lavoro | Saracinesche per l'intercettazione dell'acqua potabile | |
| Interferenze e protezione terzi | | Segnaletica di sicurezza. |

Tavole Allegate

04.03 Impianto idrosanitario

04.03.01 Apparecchi sanitari e rubinetteria

Gli apparecchi sanitari sono quegli elementi dell'impianto idrico che consentono agli utenti lo svolgimento delle operazioni connesse agli usi igienici e sanitari utilizzando acqua calda e/o fredda. Per utilizzare l'acqua vengono utilizzati rubinetti che mediante idonei dispositivi di apertura e chiusura consentono di stabilire la quantità di acqua da utilizzare. Tali dispositivi possono essere del tipo semplice cioè dotati di due manopole differenti per l'acqua fredda e per l'acqua calda oppure dotati di miscelatori che consentono di regolare con un unico comando la temperatura dell'acqua.

Scheda II-1

| Tipologia dei lavori | Codice scheda | 02.02.01.01 |
|----------------------|---------------|-------------|
| Manutenzione | | |

| Tipo di intervento | Rischi individuati |
|---|---|
| Disostruzione degli scarichi: Disostruzione meccanica degli scarichi senza rimozione degli apparecchi, mediante lo smontaggio dei sifoni, l'uso di aria in pressione o sonde flessibili. [quando occorre] | Scivolamenti, cadute a livello; Urti, colpi, impatti, compressioni; Getti, schizzi. |

Informazioni per imprese esecutrici e lavoratori autonomi sulle caratteristiche tecniche dell'opera progettata e del luogo di lavoro

| Punti critici | Misure preventive e protettive in dotazione dell'opera | Misure preventive e protettive ausiliarie |
|--|--|---|
| Accessi ai luoghi di lavoro | | |
| Sicurezza dei luoghi di lavoro | | Occhiali, visiere o schermi; Scarpe di sicurezza; Guanti. |
| Impianti di alimentazione e di scarico | Prese elettriche a 220 V protette da differenziale magneto-termico | |
| Approvvigionamento e movimentazione materiali | | |
| Approvvigionamento e movimentazione attrezzature | | |
| Igiene sul lavoro | Saracinesche per l'intercettazione dell'acqua potabile | |
| Interferenze e protezione terzi | | Segnaletica di sicurezza. |

Tavole Allegate

04.03.02 Cassette di scarico a zaino

Possono essere realizzate nei seguenti materiali: a) porcellana sanitaria (vitreous china): miscela di argilla bianca, caolino, quarzo e feldspato; l'articolo viene smaltato a crudo e sottoposto a monocottura in forno fino a 1250 °C, lo smalto è composto da caolino, quarzo, feldspato, calcare ed è opacizzato con silicato di zirconio o con ossido di stagno, il materiale ottenuto ha una buona resistenza agli urti e consente un bassissimo assorbimento dell'acqua; b) grès fine porcellanato (fire clay): miscela di argilla cotta, argilla refrattaria e quarzo; l'articolo viene smaltato a crudo e sottoposto a monocottura in forno fino a 1250 °C, il materiale è caratterizzato da un assorbimento dell'acqua relativamente alto; c) resina metacrilica: amalgama sintetica che si ricava dalla polimerizzazione del metacrilato con derivati degli acidi acrilico e metacrilico con altre quantità minime di copolimeri, la resina ha il vantaggio di assorbire minimamente l'acqua, di avere bassa conducibilità al calore e, quindi, capacità di trattenerlo; gli apparecchi sanitari realizzati in resina risultano di peso molto ridotto.

Scheda II-1

| Tipologia dei lavori | Codice scheda | 02.03.01.01 |
|----------------------|---------------|-------------|
| Manutenzione | | |

| Tipo di intervento | Rischi individuati |
|--|---|
| Ripristino ancoraggio: Ripristinare l'ancoraggio delle cassette con eventuale sigillatura con silicone. [quando occorre] | Scivolamenti, cadute a livello; Urti, colpi, impatti, compressioni; Getti, schizzi. |

Informazioni per imprese esecutrici e lavoratori autonomi sulle caratteristiche tecniche dell'opera progettata e del luogo di lavoro

| Punti critici | Misure preventive e protettive in dotazione dell'opera | Misure preventive e protettive ausiliarie |
|--|--|---|
| Accessi ai luoghi di lavoro | | |
| Sicurezza dei luoghi di lavoro | | Occhiali, visiere o schermi; Scarpe di sicurezza; Guanti. |
| Impianti di alimentazione e di scarico | Prese elettriche a 220 V protette da differenziale magneto-termico | |
| Approvvigionamento e movimentazione materiali | | |
| Approvvigionamento e movimentazione attrezzature | | |
| Igiene sul lavoro | Saracinesche per l'intercettazione dell'acqua potabile | |
| Interferenze e protezione terzi | | Segnaletica di sicurezza. |

Tavole Allegate

Scheda II-1

| Tipologia dei lavori | Codice scheda | 02.03.01.01 |
|----------------------|---------------|-------------|
| Manutenzione | | |

| Tipo di intervento | Rischi individuati |
|--|---|
| Sostituzione cassette: Effettuare la sostituzione delle cassette di scarico quando sono lesionate, rotte o macchiate. [con cadenza ogni 30 anni] | Scivolamenti, cadute a livello; Urti, colpi, impatti, compressioni; Getti, schizzi. |

Informazioni per imprese esecutrici e lavoratori autonomi sulle caratteristiche tecniche dell'opera progettata e del luogo di lavoro

| Punti critici | Misure preventive e protettive in dotazione dell'opera | Misure preventive e protettive ausiliarie |
|--|--|---|
| Accessi ai luoghi di lavoro | | |
| Sicurezza dei luoghi di lavoro | | Occhiali, visiere o schermi; Scarpe di sicurezza; Guanti. |
| Impianti di alimentazione e di scarico | Prese elettriche a 220 V protette da differenziale magneto-termico | |
| Approvvigionamento e movimentazione materiali | | |
| Approvvigionamento e movimentazione attrezzature | | |
| Igiene sul lavoro | Saracinesche per l'intercettazione dell'acqua potabile | |
| Interferenze e protezione terzi | | Segnaletica di sicurezza. |

Tavole Allegate

04.03.03 Lavamani sospesi

Possono avere uno o tre fori per la rubinetteria. Possono essere realizzati nei seguenti materiali: a) porcellana sanitaria (vitreous china): miscela di argilla bianca, caolino, quarzo e feldspato; l'articolo viene smaltato a crudo e sottoposto a monocottura in forno fino a 1250 °C, lo smalto è composto da caolino, quarzo, feldspato, calcare ed è opacizzato con silicato di zirconio o con ossido di stagno, il materiale ottenuto ha una buona resistenza agli urti e consente un bassissimo assorbimento dell'acqua; b) grès fine porcellanato (fire clay): miscela di argilla cotta, argilla refrattaria e quarzo; l'articolo viene smaltato a crudo e sottoposto a monocottura in forno fino a 1250 °C, il materiale è caratterizzato da un assorbimento dell'acqua relativamente alto; c) resina metacrilica: amalgama sintetica che si ricava dalla polimerizzazione del metacrilato con derivati degli acidi acrilico e metacrilico con altre quantità minime di copolimeri, la resina ha il vantaggio di assorbire minimamente l'acqua, di avere bassa conducibilità al calore e, quindi, capacità di trattenerlo; gli apparecchi sanitari realizzati in resina risultano di peso molto ridotto; d) acciaio e acciaio smaltato: gli apparecchi sanitari realizzati in questo materiale non assorbono acqua, hanno alta conducibilità termica (necessitano, quindi, di isolamento termico) e buona resistenza agli urti..

Scheda II-1

| Tipologia dei lavori | Codice scheda | 02.03.01.01 |
|----------------------|---------------|-------------|
| Manutenzione | | |

| Tipo di intervento | Rischi individuati |
|---|---|
| Disostruzione degli scarichi: Disostruzione meccanica degli scarichi senza rimozione degli apparecchi, mediante lo smontaggio dei sifoni, l'uso di aria in pressione o sonde flessibili. [quando occorre] | Scivolamenti, cadute a livello; Urti, colpi, impatti, compressioni; Getti, schizzi. |

Informazioni per imprese esecutrici e lavoratori autonomi sulle caratteristiche tecniche dell'opera progettata e del luogo di lavoro

| Punti critici | Misure preventive e protettive in dotazione dell'opera | Misure preventive e protettive ausiliarie |
|--|--|---|
| Accessi ai luoghi di lavoro | | |
| Sicurezza dei luoghi di lavoro | | Occhiali, visiere o schermi; Scarpe di sicurezza; Guanti. |
| Impianti di alimentazione e di scarico | | |
| Approvvigionamento e movimentazione materiali | | |
| Approvvigionamento e movimentazione attrezzature | | |
| Igiene sul lavoro | Saracinesche per l'intercettazione dell'acqua potabile | |
| Interferenze e protezione terzi | | Segnaletica di sicurezza. |

Tavole Allegate

Scheda II-1

| Tipologia dei lavori | Codice scheda | 02.03.01.01 |
|----------------------|---------------|-------------|
| Manutenzione | | |

| Tipo di intervento | Rischi individuati |
|---|---|
| Ripristino ancoraggio: Ripristinare l'ancoraggio dei lavamani alla parete ed eventuale sigillatura con silicone. [quando occorre] | Movimentazione manuale dei carichi; Scivolamenti, cadute a livello; Urti, colpi, impatti, compressioni; Getti, schizzi. |

Informazioni per imprese esecutrici e lavoratori autonomi sulle caratteristiche tecniche dell'opera progettata e del luogo di lavoro

| Punti critici | Misure preventive e protettive in dotazione dell'opera | Misure preventive e protettive ausiliarie |
|--|--|---|
| Accessi ai luoghi di lavoro | | |
| Sicurezza dei luoghi di lavoro | | Occhiali, visiere o schermi; Scarpe di sicurezza; Guanti. |
| Impianti di alimentazione e di scarico | | |
| Approvvigionamento e movimentazione materiali | | |
| Approvvigionamento e movimentazione attrezzature | | |
| Igiene sul lavoro | Saracinesche per l'intercettazione dell'acqua potabile | |
| Interferenze e protezione terzi | | Segnaletica di sicurezza. |

| | |
|------------------------|--|
| Tavole Allegate | |
|------------------------|--|

Scheda II-1

| Tipologia dei lavori | Codice scheda |
|----------------------|---------------|
| Manutenzione | 02.03.01.01 |

| Tipo di intervento | Rischi individuati |
|---|---|
| Sostituzione lavamani: Effettuare la sostituzione dei lavamani quando sono lesionati, rotti o macchiati. [con cadenza ogni 30 anni] | Movimentazione manuale dei carichi; Scivolamenti, cadute a livello; Urti, colpi, impatti, compressioni; Getti, schizzi. |

| |
|---|
| Informazioni per imprese esecutrici e lavoratori autonomi sulle caratteristiche tecniche dell'opera progettata e del luogo di lavoro |
| |

| Punti critici | Misure preventive e protettive in dotazione dell'opera | Misure preventive e protettive ausiliarie |
|--|--|---|
| Accessi ai luoghi di lavoro | | |
| Sicurezza dei luoghi di lavoro | | Occhiali, visiere o schermi; Scarpe di sicurezza; Guanti. |
| Impianti di alimentazione e di scarico | | |
| Approvvigionamento e movimentazione materiali | | |
| Approvvigionamento e movimentazione attrezzature | | |
| Igiene sul lavoro | Saracinesche per l'intercettazione dell'acqua potabile | |
| Interferenze e protezione terzi | | Segnaletica di sicurezza. |

| | |
|------------------------|--|
| Tavole Allegate | |
|------------------------|--|

04.03.05 Vasi igienici a pavimento

I vasi igienici a pavimento sono quelli in cui non è prevista la seduta ma sono dotati solo di un foro collocato a pavimento. Comunemente si realizzano nei seguenti materiali: a) porcellana sanitaria (vitreous china): miscela di argilla bianca, caolino, quarzo e feldspato; l'articolo viene smaltato a crudo e sottoposto a monocottura in forno fino a 1250 °C, lo smalto è composto da caolino, quarzo, feldspato, calcare ed è opacizzato con silicato di zirconio o con ossido di stagno, il materiale ottenuto ha una buona resistenza agli urti e consente un bassissimo assorbimento dell'acqua; b) grès fine porcellanato (fire clay): miscela di argilla cotta, argilla refrattaria e quarzo; l'articolo viene smaltato a crudo e sottoposto a monocottura in forno fino a 1250 °C, il materiale è caratterizzato da un assorbimento dell'acqua relativamente alto; c) resina metacrilica: amalgama sintetica che si ricava dalla polimerizzazione del metacrilato con derivati degli acidi acrilico e metacrilico con altre quantità minime di copolimeri, la resina ha il vantaggio di assorbire minimamente l'acqua, di avere bassa conducibilità al calore e, quindi, capacità di trattenerlo; gli apparecchi sanitari realizzati in resina risultano di peso molto ridotto; d) acciaio e acciaio smaltato: gli apparecchi sanitari realizzati in questo materiale non assorbono acqua, hanno alta conducibilità termica (necessitano, quindi, di isolamento termico) e buona resistenza agli urti.

Scheda II-1

| Tipologia dei lavori | Codice scheda |
|----------------------|---------------|
| Manutenzione | 02.03.01.01 |

| Tipo di intervento | Rischi individuati |
|---|---|
| Disostruzione degli scarichi: Disostruzione meccanica degli scarichi senza rimozione degli apparecchi, mediante lo smontaggio dei sifoni, l'uso di aria in pressione o sonde flessibili. [quando occorre] | Scivolamenti, cadute a livello; Urti, colpi, impatti, compressioni; Getti, schizzi. |

Informazioni per imprese esecutrici e lavoratori autonomi sulle caratteristiche tecniche dell'opera progettata e del luogo di lavoro

| Punti critici | Misure preventive e protettive in dotazione dell'opera | Misure preventive e protettive ausiliarie |
|--|--|---|
| Accessi ai luoghi di lavoro | | |
| Sicurezza dei luoghi di lavoro | | Scarpe di sicurezza; Guanti. |
| Impianti di alimentazione e di scarico | | |
| Approvvigionamento e movimentazione materiali | | |
| Approvvigionamento e movimentazione attrezzature | | |
| Igiene sul lavoro | Saracinesche per l'intercettazione dell'acqua potabile | |
| Interferenze e protezione terzi | | Segnaletica di sicurezza. |

Tavole Allegate

Scheda II-1

| Tipologia dei lavori | Codice scheda |
|----------------------|---------------|
| Manutenzione | 02.03.01.01 |

| Tipo di intervento | Rischi individuati |
|--|---|
| Sostituzione vasi: Effettuare la sostituzione dei vasi rotti, macchiati o gravemente danneggiati. [con cadenza ogni 30 anni] | Movimentazione manuale dei carichi; Scivolamenti, cadute a livello; Urti, colpi, impatti, compressioni; Getti, schizzi. |

Informazioni per imprese esecutrici e lavoratori autonomi sulle caratteristiche tecniche dell'opera progettata e del luogo di lavoro

| Punti critici | Misure preventive e protettive in dotazione dell'opera | Misure preventive e protettive ausiliarie |
|--|--|---|
| Accessi ai luoghi di lavoro | | |
| Sicurezza dei luoghi di lavoro | | Occhiali, visiere o schermi; Scarpe di sicurezza; Guanti. |
| Impianti di alimentazione e di scarico | | |
| Approvvigionamento e movimentazione materiali | | |
| Approvvigionamento e movimentazione attrezzature | | |
| Igiene sul lavoro | Saracinesche per l'intercettazione dell'acqua potabile | |
| Interferenze e protezione terzi | | Segnaletica di sicurezza. |

| |
|------------------------|
| Tavole Allegate |
|------------------------|

04.04 Impianto di smaltimento acque reflue

L'impianto di smaltimento acque reflue è l'insieme degli elementi tecnici aventi funzione di eliminare le acque usate e di scarico dell'impianto idrico sanitario e convogliarle verso le reti esterne di smaltimento. Gli elementi dell'impianto di smaltimento delle acque reflue devono essere autopulibili per assicurare la funzionalità dell'impianto evitando la formazione di depositi sul fondo dei condotti e sulle pareti delle tubazioni. Al fine di concorre ad assicurare i livelli prestazionali imposti dalla normativa per il controllo del rumore è opportuno dimensionare le tubazioni di trasporto dei fluidi in modo che la velocità di tali fluidi non superi i limiti imposti dalla normativa.

04.04.01 Collettori

I collettori fognari sono tubazioni o condotti di altro genere, normalmente interrati funzionanti essenzialmente a gravità, che hanno la funzione di convogliare nella rete fognaria acque di scarico usate e/o meteoriche provenienti da più origini.

Scheda II-1

| Tipologia dei lavori | Codice scheda |
|----------------------|---------------|
| Manutenzione | 02.03.01.01 |

| Tipo di intervento | Rischi individuati |
|---|---|
| Pulizia collettore acque nere o miste: Eseguire una pulizia del sistema orizzontale di convogliamento delle acque reflue mediante asportazione dei fanghi di deposito e lavaggio con acqua a pressione. [con cadenza ogni anno] | Scivolamenti, cadute a livello; Urti, colpi, impatti, compressioni; Getti, schizzi. |

Informazioni per imprese esecutrici e lavoratori autonomi sulle caratteristiche tecniche dell'opera progettata e del luogo di lavoro

| Punti critici | Misure preventive e protettive in dotazione dell'opera | Misure preventive e protettive ausiliarie |
|--|--|---|
| Accessi ai luoghi di lavoro | | |
| Sicurezza dei luoghi di lavoro | | Occhiali, visiere o schermi; Scarpe di sicurezza; Guanti. |
| Impianti di alimentazione e di scarico | Prese elettriche a 220 V protette da differenziale magneto-termico | |
| Approvvigionamento e movimentazione materiali | | |
| Approvvigionamento e movimentazione attrezzature | | |
| Igiene sul lavoro | Saracinesche per l'intercettazione dell'acqua potabile | |
| Interferenze e protezione terzi | | Segnaletica di sicurezza. |

| |
|------------------------|
| Tavole Allegate |
|------------------------|

04.04.02 Pozzetti di scarico

Sono generalmente di forma circolare e vengono prodotti in due tipi adatti alle diverse caratteristiche del materiale trattenuto. Quasi sempre il materiale trattenuto è grossolano ed è quindi sufficiente un apposito cestello forato, fissato sotto la caditoia, che lascia scorrere soltanto l'acqua; se è necessario trattenere sabbia e fango, che passerebbero facilmente attraverso i buchi del cestello, occorre far ricorso ad una decantazione in una vaschetta collocata sul fondo del pozzetto.

Il pozzetto con cestello-filtro è formato da vari pezzi prefabbricati in calcestruzzo: un pezzo base ha l'apertura per lo scarico di fondo con luce di diametro 150 mm e modellato a bicchiere, il tubo di allacciamento deve avere la punta liscia verso il pozzetto. Al di sopra del pezzo base si colloca il fusto cilindrico e sopra a questo un pezzo ad anello che fa da appoggio alla caditoia. Il cestello è formato da un tronco di cono in lamiera zincata con il fondo pieno e la parete traforata uniti per mezzo di chiodatura, saldatura, piegatura degli orli o flangiatura. Il pozzetto che consente l'accumulo del fango sul fondo ha un pezzo base a forma di catino, un pezzo cilindrico intermedio, un pezzo centrale con scarico a bicchiere del diametro di 150 mm, un pezzo cilindrico superiore senza sporgenze e l'anello d'appoggio per la copertura.

Scheda II-1

| Tipologia dei lavori | Codice scheda | 02.03.02.01 |
|----------------------|---------------|-------------|
| Manutenzione | | |

| Tipo di intervento | Rischi individuati |
|---|---|
| Pulizia: Eseguire una pulizia dei pozzetti mediante asportazione dei fanghi di deposito e lavaggio con acqua a pressione. [con cadenza ogni anno] | Scivolamenti, cadute a livello; Urti, colpi, impatti, compressioni; Getti, schizzi. |

Informazioni per imprese esecutrici e lavoratori autonomi sulle caratteristiche tecniche dell'opera progettata e del luogo di lavoro

| Punti critici | Misure preventive e protettive in dotazione dell'opera | Misure preventive e protettive ausiliarie |
|--|--|---|
| Accessi ai luoghi di lavoro | | |
| Sicurezza dei luoghi di lavoro | | Occhiali, visiere o schermi; Scarpe di sicurezza; Guanti. |
| Impianti di alimentazione e di scarico | Prese elettriche a 220 V protette da differenziale magneto-termico | |
| Approvvigionamento e movimentazione materiali | | |
| Approvvigionamento e movimentazione attrezzature | | |
| Igiene sul lavoro | Saracinesche per l'intercettazione dell'acqua potabile | |
| Interferenze e protezione terzi | | Segnaletica di sicurezza. |

Tavole Allegate

04.04.03 Pozzetti e caditoie

Eseguire una pulizia dei pozzetti mediante asportazione dei fanghi di deposito e lavaggio con acqua a pressione.

Scheda II-1

| Tipologia dei lavori | Codice scheda | 02.03.03.01 |
|----------------------|---------------|-------------|
| Manutenzione | | |

| Tipo di intervento | Rischi individuati |
|---|---|
| Pulizia: Eseguire una pulizia dei pozzetti mediante asportazione dei fanghi di deposito e lavaggio con acqua a pressione. [con cadenza ogni anno] | Scivolamenti, cadute a livello; Urti, colpi, impatti, compressioni; Getti, schizzi. |

| Informazioni per imprese esecutrici e lavoratori autonomi sulle caratteristiche tecniche dell'opera progettata e del luogo di lavoro | | |
|---|--|---|
| Punti critici | Misure preventive e protettive in dotazione dell'opera | Misure preventive e protettive ausiliarie |
| Accessi ai luoghi di lavoro | | |
| Sicurezza dei luoghi di lavoro | | Occhiali, visiere o schermi; Scarpe di sicurezza; Guanti. |
| Impianti di alimentazione e di scarico | Prese elettriche a 220 V protette da differenziale magneto-termico | |
| Approvvigionamento e movimentazione materiali | | |
| Approvvigionamento e movimentazione attrezzature | | |
| Igiene sul lavoro | Saracinesche per l'intercettazione dell'acqua potabile | |
| Interferenze e protezione terzi | | Segnaletica di sicurezza. |

| | |
|------------------------|--|
| Tavole Allegate | |
|------------------------|--|

04.04.04 Tubazioni

Le tubazioni dell'impianto di smaltimento delle acque provvedono allo sversamento dell'acqua nei collettori fognari o nelle vasche di accumulo se presenti.

Scheda II-1

| Tipologia dei lavori | Codice scheda | 02.03.04.01 |
|-----------------------------|----------------------|-------------|
| Manutenzione | | |

| Tipo di intervento | Rischi individuati |
|--|---|
| Pulizia: Eseguire una pulizia dei sedimenti formati e che provocano ostruzioni diminuendo la capacità di trasporto dei fluidi. [con cadenza ogni 6 mesi] | Scivolamenti, cadute a livello; Urti, colpi, impatti, compressioni; Getti, schizzi. |

| Informazioni per imprese esecutrici e lavoratori autonomi sulle caratteristiche tecniche dell'opera progettata e del luogo di lavoro | | |
|---|--|--|
| | | |

| Punti critici | Misure preventive e protettive in dotazione dell'opera | Misure preventive e protettive ausiliarie |
|--|--|---|
| Accessi ai luoghi di lavoro | | |
| Sicurezza dei luoghi di lavoro | | Occhiali, visiere o schermi; Scarpe di sicurezza; Guanti. |
| Impianti di alimentazione e di scarico | Prese elettriche a 220 V protette da differenziale magneto-termico | |
| Approvvigionamento e movimentazione materiali | | |
| Approvvigionamento e movimentazione attrezzature | | |
| Igiene sul lavoro | Saracinesche per l'intercettazione dell'acqua potabile | |
| | | Segnaletica di sicurezza. |
| Tavole Allegate | | |
| Interferenze e protezione terzi | | |

04.05 Impianto fotovoltaico

L'impianto fotovoltaico è l'insieme dei componenti meccanici, elettrici ed elettronici che captano l'energia solare per trasformarla in energia elettrica che poi viene resa disponibile all'utilizzazione da parte dell'utenza. Gli impianti fotovoltaici possono essere: a) alimentazione diretta: l'apparecchio da alimentare viene collegato direttamente al FV (acronimo di modulo fotovoltaico); lo svantaggio di questo tipo di impianti è che l'apparecchio collegato al modulo fotovoltaico non funziona in assenza di sole (di notte); applicazioni: piccole utenze come radio, piccole pompe, calcolatrici tascabili, ecc.; b) funzionamento ad isola: il modulo FV alimenta uno o più apparecchi elettrici; l'energia fornita dal modulo, ma momentaneamente non utilizzata, viene usata per caricare degli accumulatori; quando il fabbisogno aumenta, o quando il modulo FV non funziona (p.e. di notte), viene utilizzata l'energia immagazzinata negli accumulatori; applicazioni: zone non raggiunte dalla rete di distribuzione elettrica e dove l'installazione di essa non sarebbe conveniente; c) funzionamento per immissione in rete: come nell'impianto ad isola il modulo solare alimenta le apparecchiature elettriche collegate, l'energia momentaneamente non utilizzata viene immessa nella rete pubblica; il gestore di un impianto di questo tipo fornisce dunque l'energia eccedente a tutti gli altri utenti collegati alla rete elettrica, come una normale centrale elettrica; nelle ore serali e di notte la corrente elettrica può essere nuovamente prelevata dalla rete pubblica. Un semplice impianto fotovoltaico ad isola è composto dai seguenti elementi: a) cella solare: per la trasformazione di energia solare in energia elettrica; per ricavare più potenza vengono collegate tra loro diverse celle; b) regolatore di carica: è un apparecchio elettronico che regola la ricarica e la scarica degli accumulatori; uno dei suoi compiti è di interrompere la ricarica ad accumulatore pieno; c) accumulatori: sono i magazzini di energia di un impianto fotovoltaico; essi forniscono l'energia elettrica quando i moduli non sono in grado di produrne, per mancanza di irradiazione solare; d) inverter: trasforma la corrente continua proveniente dai moduli e/o dagli accumulatori in corrente alternata convenzionale a 230 V; se l'apparecchio da alimentare necessita di corrente continua si può fare a meno di questa componente; e) utenze: apparecchi alimentati dall'impianto fotovoltaico.

04.05.01 Cassetta di terminazione

La cassetta di terminazione è un contenitore a tenuta stagna (realizzato generalmente in materiale plastico) nel quale viene alloggiata la morsetteria per il collegamento elettrico e i diodi di by pass delle celle.

Scheda II-1

| Tipologia dei lavori | Codice scheda | 02.03.01.01 |
|----------------------|---------------|-------------|
| Manutenzione | | |

| Tipo di intervento | Rischi individuati |
|--|--|
| Sostituzioni: Sostituire, quando usurate o non più rispondenti alle norme, parti delle cassette quali coperchi, morsettiere, apparecchi di protezione e di comando. [quando occorre] | Elettrocuzione; Punture, tagli, abrasioni; Urti, colpi, impatti, compressioni. |

Informazioni per imprese esecutrici e lavoratori autonomi sulle caratteristiche tecniche dell'opera progettata e del luogo di lavoro

| Punti critici | Misure preventive e protettive in dotazione dell'opera | Misure preventive e protettive ausiliarie |
|--|---|--|
| Accessi ai luoghi di lavoro | Botole orizzontali; Botole verticali; Scale fisse a pioli con inclinazione < 75°; Scale retrattili a gradini | |
| Sicurezza dei luoghi di lavoro | Dispositivi di ancoraggio per sistemi anticaduta; Linee di ancoraggio per sistemi anticaduta; Dispositivi di aggancio di parapetti provvisori | Cintura di sicurezza, imbracatura, cordini; Scarpe di sicurezza; Guanti. |
| Impianti di alimentazione e di scarico | Prese elettriche a 220 V protette da differenziale magneto-termico | |
| Approvvigionamento e movimentazione materiali | | |
| Approvvigionamento e movimentazione attrezzature | | |
| Igiene sul lavoro | Saracinesche per l'intercettazione dell'acqua potabile | |
| Interferenze e protezione terzi | | Segnaletica di sicurezza. |

Tavole Allegate

04.05.02 Cella solare

È un dispositivo che consente la conversione dell'energia prodotta dalla radiazione solare in energia elettrica. È generalmente costituita da un sottile strato (valore compreso tra 0,2 e 0,35 mm) di materiale semiconduttore in silicio opportunamente trattato (tale procedimento viene indicato come processo di drogaggio). Attualmente la produzione industriale di celle fotovoltaiche è: a) celle al silicio cristallino ricavate dal taglio di lingotti fusi di silicio di un singolo cristallo (monocristallino) o di più cristalli (policristallino); b) celle a film sottile ottenute dalla deposizione di uno strato di silicio amorfo su un supporto plastico o su una lastra di vetro.

Le celle al silicio monocristallino sono di colore blu scuro alquanto uniforme ed hanno una purezza superiore a quelle realizzate al silicio policristallino; le celle al film sono economicamente vantaggiose dato il ridotto apporto di materiale semiconduttore (1-2 micron) necessario alla realizzazione di una cella ma hanno un decadimento delle prestazioni del 30% nel primo mese di vita.

Scheda II-1

| Tipologia dei lavori | Codice scheda |
|----------------------|---------------|
| Manutenzione | 02.03.01.01 |

| Tipo di intervento | Rischi individuati |
|--|--|
| Pulizia: Effettuare una pulizia, con trattamento specifico, per eliminare muschi e licheni che si depositano sulla superficie esterna delle celle. [con cadenza ogni 6 mesi] | Elettrocuzione; Punture, tagli, abrasioni; Urti, colpi, impatti, compressioni. |

Informazioni per imprese esecutrici e lavoratori autonomi sulle caratteristiche tecniche dell'opera progettata e del luogo di lavoro

| Punti critici | Misure preventive e protettive in dotazione dell'opera | Misure preventive e protettive ausiliarie |
|--|---|--|
| Accessi ai luoghi di lavoro | Botole orizzontali; Botole verticali; Scale fisse a pioli con inclinazione < 75°; Scale retrattili a gradini | Ponti su cavalletti. |
| Sicurezza dei luoghi di lavoro | Dispositivi di ancoraggio per sistemi anticaduta; Linee di ancoraggio per sistemi anticaduta; Dispositivi di aggancio di parapetti provvisori | Cintura di sicurezza, imbracatura, cordini; Scarpe di sicurezza; Guanti. |
| Impianti di alimentazione e di scarico | Prese elettriche a 220 V protette da differenziale magneto-termico | |
| Approvvigionamento e movimentazione materiali | | |
| Approvvigionamento e movimentazione attrezzature | | |
| Igiene sul lavoro | Saracinesche per l'intercettazione dell'acqua potabile | |
| Interferenze e protezione terzi | | Segnaletica di sicurezza. |

Tavole Allegate

Scheda II-1

| Tipologia dei lavori | Codice scheda |
|----------------------|---------------|
| Manutenzione | 02.03.01.01 |

| Tipo di intervento | Rischi individuati |
|---|--|
| Sostituzione celle: Sostituzione delle celle che non assicurano un rendimento accettabile. [con cadenza ogni 10 anni] | Elettrocuzione; Punture, tagli, abrasioni; Urti, colpi, impatti, compressioni. |

Informazioni per imprese esecutrici e lavoratori autonomi sulle caratteristiche tecniche dell'opera progettata e del luogo di lavoro

| Punti critici | Misure preventive e protettive in dotazione dell'opera | Misure preventive e protettive ausiliarie |
|--|---|--|
| Accessi ai luoghi di lavoro | Botole orizzontali; Botole verticali; Scale fisse a pioli con inclinazione < 75° ; Scale retrattili a gradini | Ponti su cavalletti. |
| Sicurezza dei luoghi di lavoro | Dispositivi di ancoraggio per sistemi anticaduta; Linee di ancoraggio per sistemi anticaduta; Dispositivi di aggancio di parapetti provvisori | Cintura di sicurezza, imbracatura, cordini; Scarpe di sicurezza; Guanti. |
| Impianti di alimentazione e di scarico | Prese elettriche a 220 V protette da differenziale magneto-termico | |
| Approvvigionamento e movimentazione materiali | | |
| Approvvigionamento e movimentazione attrezzature | | |
| Igiene sul lavoro | Saracinesche per l'intercettazione dell'acqua potabile | |
| Interferenze e protezione terzi | | Segnaletica di sicurezza. |

| | |
|------------------------|--|
| Tavole Allegate | |
|------------------------|--|

Scheda II-1

| Tipologia dei lavori | Codice scheda |
|----------------------|---------------|
| Manutenzione | 02.03.01.01 |

| Tipo di intervento | Rischi individuati |
|--|--|
| Serraggio: Sostituzione delle celle che non assicurano un rendimento accettabile. [quando occorre] | Elettrocuzione; Punture, tagli, abrasioni; Urti, colpi, impatti, compressioni. |

Informazioni per imprese esecutrici e lavoratori autonomi sulle caratteristiche tecniche dell'opera progettata e del luogo di lavoro

| Punti critici | Misure preventive e protettive in dotazione dell'opera | Misure preventive e protettive ausiliarie |
|--|---|--|
| Accessi ai luoghi di lavoro | Botole orizzontali; Botole verticali; Scale fisse a pioli con inclinazione < 75° ; Scale retrattili a gradini | Ponti su cavalletti. |
| Sicurezza dei luoghi di lavoro | Dispositivi di ancoraggio per sistemi anticaduta; Linee di ancoraggio per sistemi anticaduta; Dispositivi di aggancio di parapetti provvisori | Cintura di sicurezza, imbracatura, cordini; Scarpe di sicurezza; Guanti. |
| Impianti di alimentazione e di scarico | Prese elettriche a 220 V protette da differenziale magneto-termico | |
| Approvvigionamento e movimentazione materiali | | |
| Approvvigionamento e movimentazione attrezzature | | |
| Igiene sul lavoro | Saracinesche per l'intercettazione dell'acqua potabile | |
| Interferenze e protezione terzi | | Segnaletica di sicurezza. |

| | |
|------------------------|--|
| Tavole Allegate | |
|------------------------|--|

04.05.03 Inverter

L'inverter o convertitore statico è un dispositivo elettronico che trasforma l'energia continua (prodotta dal generatore fotovoltaico) in energia alternata (monofase o trifase) che può essere utilizzata da un'utenza oppure essere immessa in rete. In quest'ultimo caso si adoperano convertitori del tipo a commutazione forzata con tecnica PWM senza clock e/o riferimenti di tensione o di corrente e dotati del sistema MPPT (inseguimento del punto di massima potenza) che permette di ottenere il massimo rendimento adattando i parametri in uscita dal generatore fotovoltaico alle esigenze del carico. Gli inverter possono essere di due tipi: a) a commutazione forzata in cui la tensione di uscita viene generata da un circuito elettronico oscillatore che consente all'inverter di funzionare come un generatore in una rete isolata; b) a commutazione naturale in cui la frequenza della tensione di uscita viene impostata dalla rete a cui è collegato.

Scheda II-1

| Tipologia dei lavori | Codice scheda |
|----------------------|---------------|
| Manutenzione | 02.03.01.01 |

| Tipo di intervento | Rischi individuati |
|--|---|
| Pulizia generale: Pulizia generale utilizzando aria secca a bassa pressione. [con cadenza ogni 6 mesi] | Elettrocuzione; Punture, tagli, abrasioni; Urti, colpi, impatti, compressioni; Inalazione polveri, fibre. |

Informazioni per imprese esecutrici e lavoratori autonomi sulle caratteristiche tecniche dell'opera progettata e del luogo di lavoro

| Punti critici | Misure preventive e protettive in dotazione dell'opera | Misure preventive e protettive ausiliarie |
|--|---|--|
| Accessi ai luoghi di lavoro | Botole orizzontali; Botole verticali; Scale fisse a pioli con inclinazione < 75° ; Scale retrattili a gradini | Ponti su cavalletti |
| Sicurezza dei luoghi di lavoro | Dispositivi di ancoraggio per sistemi anticaduta; Linee di ancoraggio per sistemi anticaduta; Dispositivi di aggancio di parapetti provvisori | Cintura di sicurezza, imbracatura, cordini; Scarpe di sicurezza; Guanti. |
| Impianti di alimentazione e di scarico | Prese elettriche a 220 V protette da differenziale magneto-termico | |
| Approvvigionamento e movimentazione materiali | | |
| Approvvigionamento e movimentazione attrezzature | | |
| Igiene sul lavoro | Saracinesche per l'intercettazione dell'acqua potabile | |
| Interferenze e protezione terzi | | Segnaletica di sicurezza. |

Tavole Allegate

Scheda II-1

| Tipologia dei lavori | Codice scheda |
|----------------------|---------------|
| Manutenzione | 02.03.01.01 |

| Tipo di intervento | Rischi individuati |
|---|---|
| Serraggio: Eseguire il serraggio di tutti i bulloni, dei morsetti e degli interruttori. [con cadenza ogni anno] | Elettrocuzione; Punture, tagli, abrasioni; Urti, colpi, impatti, compressioni; Inalazione polveri, fibre. |

Informazioni per imprese esecutrici e lavoratori autonomi sulle caratteristiche tecniche dell'opera progettata e del luogo di lavoro

| Punti critici | Misure preventive e protettive in dotazione dell'opera | Misure preventive e protettive ausiliarie |
|--|---|--|
| Accessi ai luoghi di lavoro | Botole orizzontali; Botole verticali; Scale fisse a pioli con inclinazione < 75° ; Scale retrattili a gradini | Ponti su cavalletti |
| Sicurezza dei luoghi di lavoro | Dispositivi di ancoraggio per sistemi anticaduta; Linee di ancoraggio per sistemi anticaduta; Dispositivi di aggancio di parapetti provvisori | Cintura di sicurezza, imbracatura, cordini; Scarpe di sicurezza; Guanti. |
| Impianti di alimentazione e di scarico | Prese elettriche a 220 V protette da differenziale magneto-termico | |
| Approvvigionamento e movimentazione materiali | | |
| Approvvigionamento e movimentazione attrezzature | | |
| Igiene sul lavoro | Saracinesche per l'intercettazione dell'acqua potabile | |
| Interferenze e protezione terzi | | |

| | |
|------------------------|--|
| Tavole Allegate | |
|------------------------|--|

Scheda II-1

| Tipologia dei lavori | Codice scheda | 02.03.01.01 |
|----------------------|---------------|-------------|
| Manutenzione | | |

| Tipo di intervento | Rischi individuati |
|---|--|
| Sostituzione inverter: Eseguire la sostituzione dell'inverter quando usurato o per un adeguamento alla normativa. [con cadenza ogni 3 anni] | Elettrocuzione; Punture, tagli, abrasioni; Urti, colpi, impatti, compressioni. |

Informazioni per imprese esecutrici e lavoratori autonomi sulle caratteristiche tecniche dell'opera progettata e del luogo di lavoro

| Punti critici | Misure preventive e protettive in dotazione dell'opera | Misure preventive e protettive ausiliarie |
|--|---|--|
| Accessi ai luoghi di lavoro | Botole orizzontali; Botole verticali; Scale fisse a pioli con inclinazione < 75° ; Scale retrattili a gradini | Ponti su cavalletti |
| Sicurezza dei luoghi di lavoro | Dispositivi di ancoraggio per sistemi anticaduta; Linee di ancoraggio per sistemi anticaduta; Dispositivi di aggancio di parapetti provvisori | Cintura di sicurezza, imbracatura, cordini; Scarpe di sicurezza; Guanti. |
| Impianti di alimentazione e di scarico | Prese elettriche a 220 V protette da differenziale magneto-termico | |
| Approvvigionamento e movimentazione materiali | | |
| Approvvigionamento e movimentazione attrezzature | | |
| Igiene sul lavoro | Saracinesche per l'intercettazione dell'acqua potabile | |
| Interferenze e protezione terzi | | |

| | |
|------------------------|--|
| Tavole Allegate | |
|------------------------|--|

04.05.04 Quadro elettrico

Nel quadro elettrico degli impianti fotovoltaici (connessi ad una rete elettrica) avviene la distribuzione dell'energia. In caso di consumi elevati o in assenza di alimentazione da parte dei moduli fotovoltaici la corrente viene prelevata dalla rete pubblica. In caso contrario l'energia fotovoltaica eccedente viene di nuovo immessa in rete. Inoltre esso misura la quantità di energia fornita dall'impianto fotovoltaico alla rete. I quadri elettrici dedicati agli impianti fotovoltaici possono essere: a) quadro di campo; b) quadro di interfaccia rete. Le strutture più elementari sono centralini da incasso, in materiale termoplastico autoestinguente, con indice di protezione IP40, fori asolati e guida per l'assemblaggio degli interruttori e delle morsette e devono essere del tipo stagno in materiale termoplastico con grado di protezione non inferiore a IP65.

Scheda II-1

| Tipologia dei lavori | Codice scheda | 02.03.01.01 |
|----------------------|---------------|-------------|
| Manutenzione | | |

| Tipo di intervento | Rischi individuati |
|--|---|
| Pulizia generale: Pulizia generale utilizzando aria secca a bassa pressione. [con cadenza ogni 6 mesi] | Elettrocuzione; Punture, tagli, abrasioni; Urti, colpi, impatti, compressioni; Inalazione polveri, fibre. |

Informazioni per imprese esecutrici e lavoratori autonomi sulle caratteristiche tecniche dell'opera progettata e del luogo di lavoro

| Punti critici | Misure preventive e protettive in dotazione dell'opera | Misure preventive e protettive ausiliarie |
|--|--|---|
| Accessi ai luoghi di lavoro | | |
| Sicurezza dei luoghi di lavoro | | Scarpe di sicurezza; Guanti; Maschera antipolvere, apparecchi filtranti o isolanti. |
| Impianti di alimentazione e di scarico | Prese elettriche a 220 V protette da differenziale magneto-termico | |
| Approvvigionamento e movimentazione materiali | | |
| Approvvigionamento e movimentazione attrezzature | | |
| Igiene sul lavoro | Saracinesche per l'intercettazione dell'acqua potabile | |
| Interferenze e protezione terzi | | |

Tavole Allegate

Scheda II-1

| Tipologia dei lavori | Codice scheda | 02.03.01.01 |
|----------------------|---------------|-------------|
| Manutenzione | | |

| Tipo di intervento | Rischi individuati |
|---|--|
| Serraggio: Eseguire il serraggio di tutti i bulloni, dei morsetti e degli interruttori. [con cadenza ogni anno] | Elettrocuzione; Punture, tagli, abrasioni; Urti, colpi, impatti, compressioni. |

Informazioni per imprese esecutrici e lavoratori autonomi sulle caratteristiche tecniche dell'opera progettata e del luogo di lavoro

| Punti critici | Misure preventive e protettive in dotazione dell'opera | Misure preventive e protettive ausiliarie |
|--|--|---|
| Accessi ai luoghi di lavoro | | |
| Sicurezza dei luoghi di lavoro | | Scarpe di sicurezza; Guanti. |
| Impianti di alimentazione e di scarico | Prese elettriche a 220 V protette da differenziale magneto-termico | |
| Approvvigionamento e movimentazione materiali | | |
| Approvvigionamento e movimentazione attrezzature | | |
| Igiene sul lavoro | Saracinesche per l'intercettazione dell'acqua potabile | |
| Interferenze e protezione terzi | | |

| | |
|------------------------|--|
| Tavole Allegate | |
|------------------------|--|

Scheda II-1

| Tipologia dei lavori | Codice scheda |
|----------------------|---------------|
| Manutenzione | 02.03.01.01 |

| Tipo di intervento | Rischi individuati |
|---|--|
| Sostituzione quadro: Eseguire la sostituzione del quadro quando usurato o per un adeguamento alla normativa. [con cadenza ogni 20 anni] | Elettrocuzione; Punture, tagli, abrasioni; Urti, colpi, impatti, compressioni. |

| |
|---|
| Informazioni per imprese esecutrici e lavoratori autonomi sulle caratteristiche tecniche dell'opera progettata e del luogo di lavoro |
| |

| Punti critici | Misure preventive e protettive in dotazione dell'opera | Misure preventive e protettive ausiliarie |
|--|--|---|
| Accessi ai luoghi di lavoro | | |
| Sicurezza dei luoghi di lavoro | | Scarpe di sicurezza; Guanti; Maschera antipolvere, apparecchi filtranti o isolanti. |
| Impianti di alimentazione e di scarico | Prese elettriche a 220 V protette da differenziale magneto-termico | |
| Approvvigionamento e movimentazione materiali | | |
| Approvvigionamento e movimentazione attrezzature | | |
| Igiene sul lavoro | Saracinesche per l'intercettazione dell'acqua potabile | |
| Interferenze e protezione terzi | | |

| | |
|------------------------|--|
| Tavole Allegate | |
|------------------------|--|

04.05.05 Strutture di sostegno

Le strutture di sostegno sono i supporti meccanici che consentono l'ancoraggio dei pannelli fotovoltaici alle strutture su cui sono montati e/o al terreno. Generalmente sono realizzate assemblando profili metallici in acciaio zincato o in alluminio anodizzato in grado di limitare gli effetti causati dalla corrosione. Le strutture di sostegno possono essere: a) ad inclinazione fissa (strutture a palo o a cavalletto); b) per l'integrazione architettonica (integrazione retrofit, strutturale, per arredo urbano); c) ad inseguimento.

Scheda II-1

| Tipologia dei lavori | Codice scheda | 02.03.01.01 |
|----------------------|---------------|-------------|
| Manutenzione | | |

| Tipo di intervento | Rischi individuati |
|--|--|
| Reintegro: Reintegro degli elementi di fissaggio con sistemazione delle giunzioni mediante l'utilizzo di materiali analoghi a quelli preesistenti. [con cadenza ogni 6 mesi] | Elettrocuzione; Punture, tagli, abrasioni; Urti, colpi, impatti, compressioni. |

Informazioni per imprese esecutrici e lavoratori autonomi sulle caratteristiche tecniche dell'opera progettata e del luogo di lavoro

| Punti critici | Misure preventive e protettive in dotazione dell'opera | Misure preventive e protettive ausiliarie |
|--|---|--|
| Accessi ai luoghi di lavoro | Botole orizzontali; Botole verticali; Scale fisse a pioli con inclinazione < 75° ; Scale retrattili a gradini | |
| Sicurezza dei luoghi di lavoro | Dispositivi di ancoraggio per sistemi anticaduta; Linee di ancoraggio per sistemi anticaduta; Dispositivi di aggancio di parapetti provvisori | Cintura di sicurezza, imbracatura, cordini; Scarpe di sicurezza; Guanti. |
| Impianti di alimentazione e di scarico | Prese elettriche a 220 V protette da differenziale magneto-termico | |
| Approvvigionamento e movimentazione materiali | | |
| Approvvigionamento e movimentazione attrezzature | | |
| Igiene sul lavoro | Saracinesche per l'intercettazione dell'acqua potabile | |
| Interferenze e protezione terzi | | Segnaletica di sicurezza. |

Tavole Allegate

Scheda II-1

| Tipologia dei lavori | Codice scheda | 02.03.01.01 |
|----------------------|---------------|-------------|
| Manutenzione | | |

| Tipo di intervento | Rischi individuati |
|---|--|
| Ripristino rivestimenti: Eseguire il ripristino dei rivestimenti superficiali quando si presentano fenomeni di corrosione. [quando occorre] | Elettrocuzione; Punture, tagli, abrasioni; Urti, colpi, impatti, compressioni. |

Informazioni per imprese esecutrici e lavoratori autonomi sulle caratteristiche tecniche dell'opera progettata e del luogo di lavoro

| Punti critici | Misure preventive e protettive in dotazione dell'opera | Misure preventive e protettive ausiliarie |
|-----------------------------|---|---|
| Accessi ai luoghi di lavoro | Botole orizzontali; Botole verticali; Scale fisse a pioli con inclinazione < 75° ; Scale retrattili a gradini | Ponti su cavalletti |

| | | |
|--|---|---|
| Sicurezza dei luoghi di lavoro | Dispositivi di ancoraggio per sistemi anticaduta; Linee di ancoraggio per sistemi anticaduta; Dispositivi di aggancio di parapetti provvisori | Cintura di sicurezza, imbracatura, cordini; Scarpe di sicurezza; Guanti. |
| Impianti di alimentazione e di scarico | Prese elettriche a 220 V protette da differenziale magneto-termico | |
| Approvvigionamento e movimentazione materiali | | |
| Approvvigionamento e movimentazione attrezzature | | |
| Igiene sul lavoro | Saracinesche per l'intercettazione dell'acqua potabile | |
| Interferenze e protezione terzi | | Segnaletica di sicurezza. |

| | |
|------------------------|--|
| Tavole Allegate | |
|------------------------|--|

05 AREA A VERDE

Insieme delle unità e degli elementi tecnici aventi funzione di consentire l'esercizio di attività degli utenti negli spazi esterni connessi con il sistema edilizio stesso

05.01 Aree a verde

Le aree a verde costituiscono l'insieme dei parchi, dei giardini e delle varietà arboree degli spazi urbani ed extra urbani. La distribuzione degli spazi verdi varia in funzione a standard urbanistici ed esigenze di protezione ambientale. Il verde urbano può avere molteplici funzioni di protezione ambientale: a) ossigenazione dell'aria; b) assorbimento del calore atmosferico; c) barriera contro i rumori ed altre fonti di inquinamento

05.01.01 Alberi

Si tratta di piante legnose caratterizzate da tronchi eretti e ramificati formanti una chioma posta ad una certa distanza dalla base. Gli alberi si differenziano per: a) tipo; b) specie; c) caratteristiche botaniche; d) caratteristiche ornamentali; e) caratteristiche agronomiche; f) caratteristiche ambientali; g) tipologia d'impiego.

Scheda II-1

| | | |
|-----------------------------|----------------------|-------------|
| Tipologia dei lavori | Codice scheda | 04.06.01.01 |
| Manutenzione | | |

| Tipo di intervento | Rischi individuati |
|---|---|
| Concimazione piante: Concimazione delle piante con prodotti, specifici al tipo di pianta per favorire la crescita e prevenire le eventuali malattie a carico delle piante. La periodicità e/o le quantità di somministrazione di concimi e fertilizzanti variano in funzione delle specie arboree e delle stagioni. Affidarsi a personale specializzato. [quando occorre] | Movimentazione manuale dei carichi; Scivolamenti, cadute a livello; Irritazioni cutanee, reazioni allergiche. |

Informazioni per imprese esecutrici e lavoratori autonomi sulle caratteristiche tecniche dell'opera progettata e del luogo di lavoro

| Punti critici | Misure preventive e protettive in dotazione dell'opera | Misure preventive e protettive ausiliarie |
|---|--|---|
| Accessi ai luoghi di lavoro | | |
| Sicurezza dei luoghi di lavoro | | Scarpe di sicurezza; Guanti; Maschera antipolvere, apparecchi filtranti o isolanti. |
| Impianti di alimentazione e di scarico | | |
| Approvvigionamento e movimentazione materiali | | |

| | | |
|--|--|---------------------------|
| Approvvigionamento e movimentazione attrezzature | | |
| Igiene sul lavoro | | |
| Interferenze e protezione terzi | | Segnaletica di sicurezza. |

| | |
|------------------------|--|
| Tavole Allegate | |
|------------------------|--|

Scheda II-1

| | | |
|-----------------------------|----------------------|-------------|
| Tipologia dei lavori | Codice scheda | 04.06.01.01 |
| Manutenzione | | |

| Tipo di intervento | Rischi individuati |
|--|---|
| Potatura piante: Potatura, taglio e riquadratura periodica delle piante in particolare di rami secchi esauriti, danneggiati o di piante malate non recuperabili. Taglio di eventuali rami o piante con sporgenze e/o caratteristiche di pericolo per cose e persone (rami consistenti penzolanti, intralcio aereo in zone confinanti e/o di passaggio, radici invadenti a carico di pavimentazioni e/o impianti tecnologici, ecc.). La periodicità e la modalità degli interventi variano in funzione delle qualità delle piante, del loro stato e del periodo o stagione di riferimento. [quando occorre] | Caduta dall'alto; Caduta di materiale dall'alto o a livello; Cesoiamenti, stritolamenti; Punture, tagli, abrasioni. |

| |
|---|
| Informazioni per imprese esecutrici e lavoratori autonomi sulle caratteristiche tecniche dell'opera progettata e del luogo di lavoro |
| |

| Punti critici | Misure preventive e protettive in dotazione dell'opera | Misure preventive e protettive ausiliarie |
|--|---|--|
| Accessi ai luoghi di lavoro | | Scale; Segnaletica di sicurezza |
| Sicurezza dei luoghi di lavoro | | Cintura di sicurezza, imbracatura, cordini; Occhiali, visiere o schermi; Scarpe di sicurezza; Casco o elmetto; Guanti. |
| Impianti di alimentazione e di scarico | | |
| Approvvigionamento e movimentazione materiali | | |
| Approvvigionamento e movimentazione attrezzature | | |
| Igiene sul lavoro | | |
| Interferenze e protezione terzi | | Segnaletica di sicurezza. |

| | |
|------------------------|--|
| Tavole Allegate | |
|------------------------|--|

Scheda II-1

| | | |
|-----------------------------|----------------------|-------------|
| Tipologia dei lavori | Codice scheda | 04.06.01.01 |
| Manutenzione | | |

| Tipo di intervento | Rischi individuati |
|---|---|
| Trattamenti antiparassitari: Trattamenti antiparassitari e anticrittogamici con prodotti, idonei al tipo di pianta, per contrastare efficacemente le malattie e gli organismi parassiti in atto. Tali trattamenti vanno somministrati da personale esperto in possesso di apposito patentino per l'utilizzo di presidi fitosanitari, ecc., nei periodi favorevoli e in orari idonei. Durante la somministrazione il personale prenderà le opportune precauzioni di igiene e sicurezza del luogo. [quando occorre] | Movimentazione manuale dei carichi; Scivolamenti, cadute a livello; Irritazioni cutanee, reazioni allergiche. |

Informazioni per imprese esecutrici e lavoratori autonomi sulle caratteristiche tecniche dell'opera progettata e del luogo di lavoro

| Punti critici | Misure preventive e protettive in dotazione dell'opera | Misure preventive e protettive ausiliarie |
|--|--|--|
| Accessi ai luoghi di lavoro | | |
| Sicurezza dei luoghi di lavoro | | Scarpe di sicurezza; Guanti; Maschera antipolvere, apparecchi filtranti o isolanti |
| Impianti di alimentazione e di scarico | | |
| Approvvigionamento e movimentazione materiali | | |
| Approvvigionamento e movimentazione attrezzature | | |
| Igiene sul lavoro | | |
| Interferenze e protezione terzi | | Segnaletica di sicurezza. |

Tavole Allegate

05.01.02 Tappeti erbosi

Essi vengono utilizzati per la sistemazione a prato di superfici dove è richiesto un rapido inerbimento. Possono essere del tipo a tappeti erbosi o in strisce a zolle. Le qualità variano a seconda delle specie prative di provenienza: cotica naturale, miscugli di graminacee e leguminose, ecc..

Scheda II-1

| Tipologia dei lavori | Codice scheda |
|----------------------|---------------|
| Manutenzione | 04.06.01.01 |

| Tipo di intervento | Rischi individuati |
|---|---|
| Fertilizzazione: Fertilizzazione dei prati e reintegrazione dei nutrienti mediante l'impiego di concimi chimici ternari ed organo-minerali secondo le indicazioni del fornitore e comunque in funzione delle qualità vegetali. [con cadenza ogni settimana] | Movimentazione manuale dei carichi; Scivolamenti, cadute a livello; Irritazioni cutanee, reazioni allergiche. |

Informazioni per imprese esecutrici e lavoratori autonomi sulle caratteristiche tecniche dell'opera progettata e del luogo di lavoro

| Punti critici | Misure preventive e protettive in dotazione dell'opera | Misure preventive e protettive ausiliarie |
|--|--|---|
| Accessi ai luoghi di lavoro | | |
| Sicurezza dei luoghi di lavoro | | Scarpe di sicurezza; Guanti; Maschera antipolvere, apparecchi filtranti o isolanti. |
| Impianti di alimentazione e di scarico | Prese elettriche a 220 V protette da differenziale magneto-termico | |
| Approvvigionamento e movimentazione materiali | | |
| Approvvigionamento e movimentazione attrezzature | | |
| Igiene sul lavoro | Saracinesche per l'intercettazione dell'acqua potabile | |
| Interferenze e protezione terzi | | Segnaletica di sicurezza. |

Tavole Allegate

Scheda II-1

| | | |
|-----------------------------|----------------------|-------------|
| Tipologia dei lavori | Codice scheda | 04.06.01.01 |
| Manutenzione | | |

| Tipo di intervento | Rischi individuati |
|---|---|
| Ripristino tappeti: Preparazione del letto di impianto mediante vangatura, rastrellamento e rullatura del terreno. Semina dei miscugli composti e/o stensione delle zolle a pronto effetto fino alla copertura delle superfici in uso. [quando occorre] | Movimentazione manuale dei carichi; Scivolamenti, cadute a livello; Urti, colpi, impatti, compressioni. |

| |
|---|
| Informazioni per imprese esecutrici e lavoratori autonomi sulle caratteristiche tecniche dell'opera progettata e del luogo di lavoro |
| |

| Punti critici | Misure preventive e protettive in dotazione dell'opera | Misure preventive e protettive ausiliarie |
|--|--|---|
| Accessi ai luoghi di lavoro | | |
| Sicurezza dei luoghi di lavoro | | Occhiali, visiere o schermi; Scarpe di sicurezza; Casco o elmetto; Guanti |
| Impianti di alimentazione e di scarico | Prese elettriche a 220 V protette da differenziale magneto-termico | |
| Approvvigionamento e movimentazione materiali | | |
| Approvvigionamento e movimentazione attrezzature | | |
| Igiene sul lavoro | Saracinesche per l'intercettazione dell'acqua potabile | |
| Interferenze e protezione terzi | | Segnaletica di sicurezza. |

| | |
|------------------------|--|
| Tavole Allegate | |
|------------------------|--|

Scheda II-1

| | | |
|-----------------------------|----------------------|-------------|
| Tipologia dei lavori | Codice scheda | 04.06.01.01 |
| Manutenzione | | |

| Tipo di intervento | Rischi individuati |
|--|--|
| Taglio : Pulizia accurata dei tappeti erbosi, in condizioni di tempo non piovoso, e rasatura del prato in eccesso eseguito manualmente e/o con mezzi idonei tagliaerba, secondo una altezza di taglio di 2,5-3,0 cm (da marzo ad ottobre) e di 3,5-4,0 (nei restanti mesi). Estirpatura di piante estranee. Rispetto e adeguamento delle composizioni dei giardini. Rastrellatura e rimozione dell'erba tagliata. Livellatura di eventuale terreno smosso. [con cadenza ogni mese] | Movimentazione manuale dei carichi; Scivolamenti, cadute a livello; Urti, colpi, impatti, compressioni |

| |
|---|
| Informazioni per imprese esecutrici e lavoratori autonomi sulle caratteristiche tecniche dell'opera progettata e del luogo di lavoro |
| |

| Punti critici | Misure preventive e protettive in dotazione dell'opera | Misure preventive e protettive ausiliarie |
|--|--|---|
| Accessi ai luoghi di lavoro | | |
| Sicurezza dei luoghi di lavoro | | Occhiali, visiere o schermi; Scarpe di sicurezza; Casco o elmetto; Guanti |
| Impianti di alimentazione e di scarico | Prese elettriche a 220 V protette da differenziale magneto-termico | |

| | | |
|--|--|---------------------------|
| Approvvigionamento e movimentazione materiali | | |
| Approvvigionamento e movimentazione attrezzature | | |
| Igiene sul lavoro | Saracinesche per l'intercettazione dell'acqua potabile | |
| Interferenze e protezione terzi | | Segnaletica di sicurezza. |

| | |
|------------------------|--|
| Tavole Allegate | |
|------------------------|--|

05.01.03 Cordoli e bordature

Si tratta di manufatti di finitura per la creazione di isole protettive per alberature, aiuole, isole spartitraffico, ecc.. Essi hanno la funzione di contenere la spinta verso l'esterno de terreno che è sottoposta a carichi di normale esercizio. Possono essere realizzati in elementi prefabbricati in calcestruzzo, in pietra artificiale, in cordoni di pietraresa

Scheda II-1

| | | |
|-----------------------------|----------------------|-------------|
| Tipologia dei lavori | Codice scheda | 04.06.01.01 |
| Manutenzione | | |

| | |
|--|---|
| Tipo di intervento | Rischi individuati |
| Sostituzione: Sostituzione degli elementi rotti e/o comunque rovinati con altri analoghi. [quando occorre] | Movimentazione manuale dei carichi; Scivolamenti, cadute a livello; urti, colpi, impatti, compressioni. |

| |
|---|
| Informazioni per imprese esecutrici e lavoratori autonomi sulle caratteristiche tecniche dell'opera progettata e del luogo di lavoro |
| |

| Punti critici | Misure preventive e protettive in dotazione dell'opera | Misure preventive e protettive ausiliarie |
|--|--|---|
| Accessi ai luoghi di lavoro | | |
| Sicurezza dei luoghi di lavoro | | Scarpe di sicurezza; Casco o elmetto; Guanti; Giubbotti ad alta visibilità. |
| Impianti di alimentazione e di scarico | | |
| Approvvigionamento e movimentazione materiali | | |
| Approvvigionamento e movimentazione attrezzature | | |
| Igiene sul lavoro | | |
| Interferenze e protezione terzi | | Segnaletica di sicurezza. |

| | |
|------------------------|--|
| Tavole Allegate | |
|------------------------|--|

Scheda II-3: Informazioni sulle misure preventive e protettive in dotazione dell'opera necessarie per pianificare la realizzazione in condizioni di sicurezza e modalità di utilizzo e di controllo dell'efficienza delle stesse

Scheda II-3

| Codice scheda | MP001 | | | | | | |
|---|--------------------------------|--|--|---|-----------------------|---|-----------------|
| Interventi di manutenzione da effettuare | Periodicità interventi | Informazioni necessarie per pianificarne la realizzazione in sicurezza | Misure preventive e protettive in dotazione dell'opera previste | Verifiche e controlli da effettuare | Periodicità controlli | Modalità di utilizzo in condizioni di sicurezza | Rif. scheda II: |
| 1) Sostituzione delle prese elettriche. | 1) a guasto | Da realizzarsi durante la fase di messa in opera di tutto l'impianto elettrico. | Prese elettriche a 220 V protette da differenziale magneto-termico | 1) Verifica e stato di conservazione delle prese | 1) 1 anni | Autorizzazione del responsabile dell'edificio. Utilizzare solo utensili elettrici portatili del tipo a doppio isolamento; evitare di lasciare cavi elettrici/prolunghe a terra sulle aree di transito o di passaggio. | |
| 1) Sostituzione delle saracinesche. | 1) a guasto | Da realizzarsi durante la fase di messa in opera di tutto l'impianto idraulico. | Saracinesche per l'intercettazione dell'acqua potabile | 1) Verifica e stato di conservazione dell'impianto | 1) 1 anni | Autorizzazione del responsabile dell'edificio | |
| 1) Ripristino strati di protezione o sostituzione degli elementi danneggiati. 2) Ripristino serraggi bulloni e connessioni metalliche. | 1) quando occorre 2) 2 anni | I dispositivi di ancoraggio devono essere montati contestualmente alla realizzazione delle parti strutturali dell'opera su cui sono previsti. Le misure di sicurezza adottate nei piani di sicurezza, per la realizzazione delle strutture, sono idonee per la posa dei dispositivi di ancoraggio. | Dispositivi di ancoraggio per sistemi anticaduta | 1) Verifica dello stato di conservazione (ancoraggi strutturali). | 1) 1 anni | L'utilizzo dei dispositivi di ancoraggio deve essere abbinato a un sistema anticaduta conforme alle norme tecniche armonizzate. | |

| | | | | | | | |
|--|---|--|---|--|--------------------------|--|--|
| <p>1) Ripristino strati di protezione o sostituzione degli elementi danneggiati.</p> <p>2) Ripristino serraggi bulloni e connessioni metalliche.</p> | <p>1) quando occorre</p> <p>2) 2 anni</p> | <p>I dispositivi di ancoraggio della linea di ancoraggio devono essere montati contestualmente alla realizzazione delle parti strutturali dell'opera su cui sono previsti. Le misure di sicurezza adottate nei piani di sicurezza, per la realizzazione delle strutture, sono idonee per la posa dei dispositivi di ancoraggio. Se la linea di ancoraggio è montata in fase successiva alla realizzazione delle strutture si dovranno adottare adeguate misure di sicurezza come ponteggi, trabattelli, reti di protezione contro la possibile caduta dall'alto dei lavoratori.</p> | <p>Linee di ancoraggio per sistemi anticaduta</p> | <p>1) Verifica dello stato di conservazione (ancoraggi strutturali).</p> | <p>1) quando occorre</p> | <p>L'utilizzo dei dispositivi di ancoraggio deve essere abbinato a un sistema anticaduta conforme alle norme tecniche armonizzate.</p> | |
| <p>1) Ritocchi della verniciatura e rifacimento delle protezioni anticorrosive per le parti metalliche.</p> <p>2) Reintegro dell'accessibilità delle botole e degli elementi di fissaggio.</p> | <p>1) 5 anni</p> <p>2) 1 anni</p> | <p>I serramenti delle botole devono essere disposti durante la fase di posa dei serramenti dell'opera adottando le stesse misure di sicurezza previste nei piani di sicurezza. Per le botole posizionate in copertura, se la posa dei serramenti deve avvenire con i lavoratori posizionati sulla copertura, si dovranno disporre idonei sistemi di protezione contro la caduta dal bordo della copertura (ponteggi, parapetti o sistemi equivalenti). Durante il montaggio dei serramenti delle botole disposte in quota, come le botole sui soffitti, si dovrà fare uso di trabattelli o ponteggi dotati di parapetto.</p> | <p>Botole orizzontali</p> | <p>1) Controllare le condizioni e la funzionalità dell'accessibilità. Controllo degli elementi di fissaggio.</p> | <p>1) 1 anni</p> | <p>Il transito dei lavoratori attraverso le botole che affacciano in luoghi con rischio di caduta dall'alto deve avvenire dopo che questi hanno agganciato il sistema anticaduta ai dispositivi di ancoraggio predisposti.</p> | |

| | | | | | | | |
|--|---|---|-----------------------------------|--|---|--|--|
| <p>1) Ritocchi della verniciatura e rifacimento delle protezioni anticorrosive per le parti metalliche.</p> <p>2) Reintegro dell'accessibilità delle botole e degli elementi di fissaggio.</p> | <p>1) 5 anni</p> <p>2) 1 anni</p> | <p>I serramenti delle botole devono essere disposti durante la fase di posa dei serramenti dell'opera adottando le stesse misure di sicurezza previste nei piani di sicurezza. Per le botole posizionate in copertura, se la posa dei serramenti deve avvenire con i lavoratori posizionati sulla copertura, si dovranno disporre idonei sistemi di protezione contro la caduta dal bordo della copertura (ponteggi, parapetti o sistemi equivalenti). Durante il montaggio dei serramenti delle botole disposte in quota, come le botole sui soffitti, si dovrà fare uso di trabattelli o ponteggi dotati di parapetto.</p> | <p>Botole verticali</p> | <p>1) Controllare le condizioni e la funzionalità dell'accessibilità. Controllo degli elementi di fissaggio.</p> | <p>1) 1 anni</p> | <p>Il transito dei lavoratori attraverso le botole che affacciano in luoghi con rischio di caduta dall'alto deve avvenire dopo che questi hanno agganciato il sistema anticaduta ai dispositivi di ancoraggio predisposti.</p> | |
| <p>1) Ripristino e/o sostituzione degli elementi di connessione dei corrimano.</p> <p>2) Ripristino e/o sostituzione dei pioli rotti con elementi analoghi.</p> <p>3) Ripristino serraggi bulloni e connessioni metalliche.</p> <p>4) Sostituzione degli elementi rotti con altri analoghi e dei relativi ancoraggi.</p> | <p>1) quando occorre</p> <p>2) quando occorre</p> <p>3) 2 anni</p> <p>4) quando occorre</p> | <p>Scale retrattili a gradini che hanno la sola funzione di permettere l'accesso a parti dell'opera, come locali tecnici, coperture, ecc., per i lavori di manutenzione, sono da realizzarsi durante le fasi di completamento dell'opera. Le misure di sicurezza da adottare sono le medesime previste nei piani di sicurezza per la realizzazione delle scale fisse a gradini. Nel caso non sia più possibile sfruttare i sistemi adottati nei piani di sicurezza per le altre lavorazioni, verificare comunque che siano disposti idonei sistemi di protezione contro la possibile caduta dall'alto dei lavoratori (ponteggi, parapetti o sistemi equivalenti).</p> | <p>Scale retrattili a gradini</p> | <p>1) Verifica della stabilità e del corretto serraggio (pioli, parapetti, manovellismi, ingranaggi).</p> <p>2) Controllo periodico delle parti in vista delle strutture (fenomeni di corrosione).</p> | <p>1) quando occorre</p> <p>2) quando occorre</p> | <p>Il transito sulle scale dei lavoratori, di materiali e attrezzature è autorizzato previa informazione da parte dell'impresa della portanza massima delle scale.</p> | |

| | | | | | | | |
|--|---|---|--|--|--------------------------|--|--|
| <p>1) Ripristino strati di protezione o sostituzione degli elementi danneggiati.</p> <p>2) Ripristino serraggi bulloni e connessioni metalliche.</p> | <p>1) quando occorre</p> <p>2) 2 anni</p> | <p>I ganci di sicurezza devono essere montati contestualmente alla realizzazione delle parti strutturali dell'opera su cui sono previsti. Le misure di sicurezza adottate nei piani di sicurezza, per la realizzazione delle strutture, sono idonee per la posa dei ganci di sicurezza.</p> | <p>Ganci di sicurezza per sistemi anticaduta</p> | <p>1) Verifica dello stato di conservazione (ancoraggi strutturali).</p> | <p>1) quando occorre</p> | <p>L'utilizzo dei dispositivi di ancoraggio deve essere abbinato a un sistema anticaduta conforme alle norme tecniche armonizzate.</p> | |
|--|---|---|--|--|--------------------------|--|--|

CAPITOLO III

Scheda III-1: Elenco e collocazione degli elaborati tecnici relativi all'opera nel proprio contesto

Le schede III-1, III-2 e III-3 non sono state stampate perché all'interno del fascicolo non sono stati indicati elaborati tecnici.

QUADRO RIEPILOGATIVO INERENTE GLI OBBLIGHI DI TRASMISSIONE

Il presente documento è composto da n. 82 pagine.

1. Il C.S.P. trasmette al Committente _____ il presente FO per la sua presa in considerazione.

Data _____

Firma del C.S.P. _____

2. Il committente, dopo aver preso in considerazione il fascicolo dell'opera, lo trasmette al C.S.E. al fine della sua modificazione in corso d'opera

Data _____

Firma del committente _____

3. Il C.S.E., dopo aver modificato il fascicolo dell'opera durante l'esecuzione, lo trasmette al Committente al fine della sua presa in considerazione all'atto di eventuali lavori successivi all'opera.

Data _____

Firma del C.S.E. _____

4. Il Committente per ricevimento del fascicolo dell'opera

Data _____

Firma del committente _____

INDICE

| | | |
|--|-------------|-----------------|
| STORICO DELLE REVISIONI | pag. | <u>2</u> |
| CAPITOLO I | | |
| Scheda I: Descrizione sintetica dell'opera ed individuazione dei soggetti interessati | pag. | <u>3</u> |
| CAPITOLO II | | |
| Scheda II-1: Misure preventive e protettive in dotazione dell'opera ed ausiliarie | pag. | <u>6</u> |
| 01 CHIUSURE ESTERNE | pag. | <u>6</u> |
| 01.01 Rivestimenti esterni | pag. | <u>6</u> |
| 01.01.01 Rivestimenti in laterizio | pag. | <u>6</u> |
| 01.01.02 Murature intonacate | pag. | <u>8</u> |
| 01.02 Coperture piane | pag. | <u>9</u> |
| 01.02.01 Canali di gronda e pluviali | pag. | <u>9</u> |
| 01.02.02 Comignoli e terminali | pag. | <u>11</u> |
| 01.02.03 Strato di tenuta in lastre di acciaio | pag. | <u>13</u> |
| 01.03 Infissi esterni | pag. | <u>14</u> |
| 01.03.01 Serramenti in alluminio | pag. | <u>14</u> |
| 02 OPERE IN C.A. | pag. | <u>17</u> |
| 02.01 Opere di sostegno | pag. | <u>17</u> |
| 02.01.01 Muro di contenimento | pag. | <u>17</u> |
| 03 EDILIZIA: PARTIZIONI | pag. | <u>18</u> |
| 03.01 Pareti interne | pag. | <u>18</u> |
| 03.01.01 Lastre di cartongesso | pag. | <u>18</u> |
| 03.02 Rivestimenti interni | pag. | <u>19</u> |
| 03.02.01 Tinteggiature | pag. | <u>19</u> |
| 03.02.02 Rivestimenti e prodotti di legno | pag. | <u>20</u> |
| 03.03 Infissi interni | pag. | <u>22</u> |
| 03.03.01 Porte | pag. | <u>22</u> |
| 03.03.02 Porte antipanico | pag. | <u>24</u> |
| 03.04 Controsoffitti | pag. | <u>25</u> |
| 03.04.01 Cassettonati | pag. | <u>26</u> |
| 03.04.02 Controsoffitti in cartongesso | pag. | <u>26</u> |
| 03.04.03 Controsoffitti in legno | pag. | <u>27</u> |
| 03.05 Pavimentazioni esterne | pag. | <u>28</u> |
| 03.05.01 Rivestimenti cementizi-bituminosi | pag. | <u>28</u> |
| 03.05.02 Rivestimenti ceramici | pag. | <u>30</u> |
| 03.06 Pavimentazioni interne | pag. | <u>32</u> |
| 03.06.01 Rivestimenti ceramici | pag. | <u>32</u> |
| 04 IMPIANTI TECNOLOGICI | pag. | <u>34</u> |
| 04.01 Impianto elettrico | pag. | <u>34</u> |
| 04.01.01 Canalizzazioni in PVC | pag. | <u>34</u> |
| 04.01.02 Interruttori | pag. | <u>34</u> |
| 04.01.03 Prese e spine | pag. | <u>35</u> |
| 04.01.04 Quadri di bassa tensione | pag. | <u>36</u> |
| 04.02 Impianto di climatizzazione | pag. | <u>37</u> |
| 04.02.01 Canali in lamiera | pag. | <u>37</u> |
| 04.02.02 Canalizzazioni | pag. | <u>38</u> |
| 04.02.03 Cassette distribuzione aria | pag. | <u>39</u> |
| 04.02.04 Centrali di trattamento aria (U.T.A.) | pag. | <u>39</u> |
| 04.02.05 Pompe di calore (per macchine frigo) | pag. | <u>45</u> |
| 04.02.06 Tubi in acciaio | pag. | <u>45</u> |
| 04.02.07 Ventilconvettori e termovettori | pag. | <u>46</u> |
| 04.03 Impianto idrosanitario | pag. | <u>50</u> |
| 04.03.01 Apparecchi sanitari e rubinetteria | pag. | <u>50</u> |
| 04.03.02 Cassette di scarico a zaino | pag. | <u>50</u> |

| | | | |
|--|---|------|--------------------------------|
| 04.03.03 | Lavamani sospesi..... | pag. | 52 |
| 04.03.04 | Vasi igienici a pavimento..... | pag. | 54 |
| 04.04 | Impianto di smaltimento acque reflue..... | pag. | 55 |
| 04.04.01 | Collettori..... | pag. | 55 |
| 04.04.02 | Pozzetti di scarico..... | pag. | 56 |
| 04.04.03 | Pozzetti e caditoie..... | pag. | 56 |
| 04.04.04 | Tubazioni..... | pag. | 57 |
| 04.05 | Impianto fotovoltaico..... | pag. | 58 |
| 04.05.01 | Cassetta di terminazione..... | pag. | 58 |
| 04.05.02 | Cella solare..... | pag. | 59 |
| 04.05.03 | Inverter..... | pag. | 61 |
| 04.05.04 | Quadro elettrico..... | pag. | 63 |
| 04.05.05 | Strutture di sostegno..... | pag. | 65 |
| 05 | AREA A VERDE..... | pag. | 66 |
| 05.01 | Aree a verde..... | pag. | 66 |
| 05.01.01 | Alberi..... | pag. | 66 |
| 05.01.02 | Tappeti erbosi..... | pag. | 68 |
| 05.01.03 | Cordoli e bordature..... | pag. | 70 |
| Scheda II-3: Informazioni sulle misure preventive e protettive in dotazione dell'opera necessarie per pianificare la realizzazione in condizioni di sicurezza e modalità di utilizzo e di controllo dell'efficienza delle stesse..... | | | pag. 71 |
| <u>CAPITOLO III</u> | | | |
| Scheda III-1: Elenco e collocazione degli elaborati tecnici relativi all'opera nel proprio contesto..... | | | pag. 75 |
| QUADRO RIEPILOGATIVO INERENTE GLI OBBLIGHI DI TRASMISSIONE..... | | | pag. 76 |
| <u>INDICE</u>..... | | | pag. 77 |

Pontedera, Ottobre 2020

Firma
Arch. Giuseppe Colucci

RELAZIONE TECNICA ILLUSTRATIVA

PREMESSA

La presente relazione viene redatta ai sensi del D.P.G.R. della Regione Toscana n. 75/R - "Regolamento di attuazione dell'articolo 82 comma 15 della Legge n° 1/2005 della Regione Toscana, che ha abrogato il D.P.G.R.T. 62/R del 2005 e che ha per oggetto le misure preventive e protettive per l'esecuzione dei lavori in quota in condizioni di sicurezza" - Il progetto riguarda i lavori di "Costruzione di un nuovo centro polivalente in sostituzione dell'edificio scolastico San Sebastiano. Il Committente dell'intervento è l'Amministrazione Comunale di S. Maria a Monte con l'Arch. Iannotta Maurizio nel ruolo di Responsabile Unico del Procedimento. L'intervento rientra nei casi che prevedono l'obbligo di nomina del Coordinatore in fase di Progettazione CSP e del Coordinatore in fase di Esecuzione CSE; a quest'ultimo è affidato il deposito dell'Elaborato Tecnico della Copertura (E.T.C.) così come realizzato da consegnare alla Committenza a fine lavori.

DESCRIZIONE DELLA COPERTURA

L'oggetto della relazione riguarda la copertura del centro polivalente sulla quale è prevista l'installazione di pannelli fotovoltaici per la produzione di energia elettrica. Il manto di copertura è stato progettato in lamiera metallica con leggera pendenza di circa il 5% dal colmo centrale verso le gronde laterali; perimetralmente alla copertura non vi sono parapetti di protezione contro il rischio di caduta dall'alto.

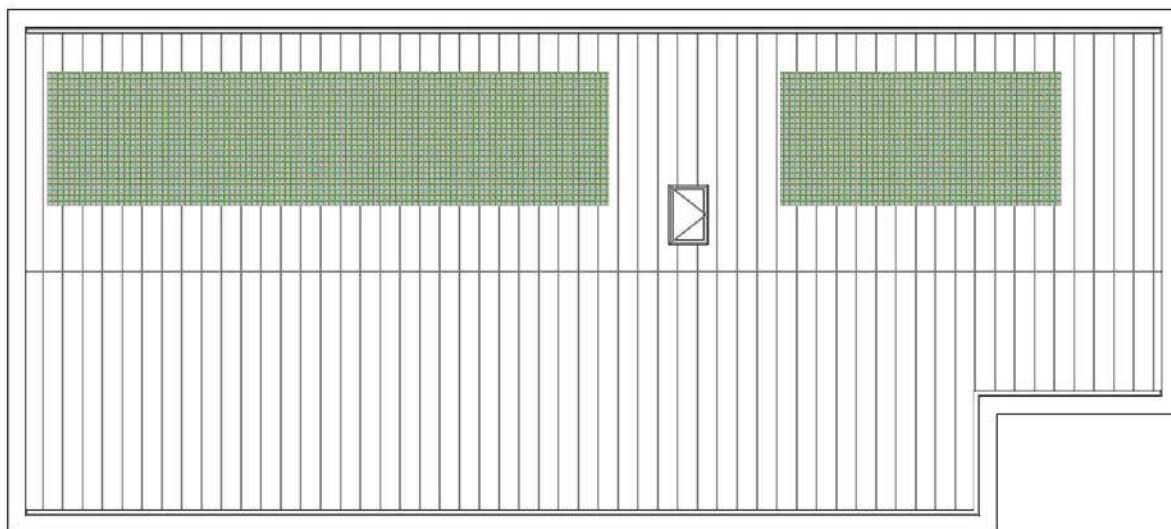


Fig. 1 - Planimetria della copertura

Sulla copertura sono stati pertanto installati sistemi di ancoraggio permanente descritti nella presente relazione e negli elaborati grafici allegati. I successivi interventi di manutenzione dovranno essere eseguiti conformemente a quanto riportato nell' E.T.C che verrà consegnato alla Committenza dal Coordinatore in Fase di Esecuzione a fine lavori. Il suddetto documento dovrà contenere i seguenti allegati:

- a) *Elaborati grafici*
- b) *Relazione tecnica illustrativa*
- c) *Planimetria della copertura*
- d) *Relazione di calcolo di verifica dell'ancoraggio al supporto*
- e) *Certificazione del produttore dei dispositivi*
- f) *Dichiarazione di conformità dell'installatore*
- g) *Manuale d'uso*
- h) *Programma di manutenzione*

DESCRIZIONE DEL "PERCORSO DI ACCESSO ALLA COPERTURA" e "ACCESSO ALLA COPERTURA "

Il percorso di accesso alla copertura è interno di tipo permanente ed è costituito da una scala retrattile accessibile dal piano primo del fabbricato. La scala dovrà essere conforme alla "*Direttiva Scale*", certificata dal produttore e recante il marchio CE. Il punto di accesso è rappresentato da un lucernario delle dimensioni di 100 x 150 cm con apertura a libro. All'uscita sulla copertura sarà posizionato un punto di ancoraggio (n.1) a cui l'operatore dovrà ancorarsi prima di uscire dalla protezione.

TRANSITO ED ESECUZIONE DEI LAVORI SULLA COPERTURA

In fase di progettazione si è optato per un sistema di lavoro in TRATTENUTA evitando cioè di contemplare la situazione di CADUTA ACCIDENTALE a causa della presenza in facciata di ostacoli quali: sporgenze, aggetti, impiantistica di vario tipo, ecc. contro i quali l'operatore potrebbe urtare accidentalmente durante la caduta. Inoltre, contemplare la caduta dell'operatore, significa prevedere tempi ristretti per il recupero del soggetto appeso, affinché quest'ultimo non subisca danni permanenti, dipendenti dall'attuazione di un preciso e puntuale piano di soccorso.

In copertura si prevede l'installazione di due tipologie di ancoraggio:

- N. 1 linea di ancoraggio flessibile orizzontale - LINEA VITA conforme a EN 795 :2012 - CEN / TS 16415: 2013
- UNI 11578:2015 – TIPO C, di lunghezza pari a metri 24.50 e ancoraggi strutturali rappresentati da due pali di estremità e due pali intermedi.
- Per le parti laterali della copertura sono stati previsti ancoraggi puntali multidirezionali conformi alle norme EN 795 :2012 - CEN / TS 16415: 2013 – UNI 11578:2015 – TIPO A

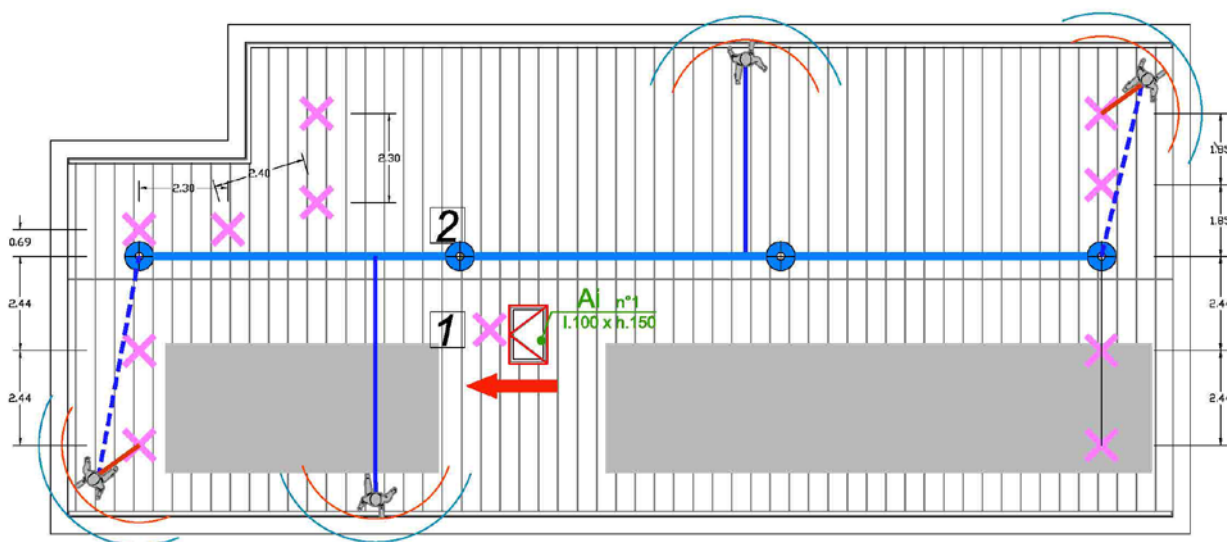
DISPOSITIVI DI PROTEZIONE INDIVIDUALE NECESSARI

Il sistema anticaduta è sempre composto da tre elementi base: PUNTO DI ANCORAGGIO, SOTTOSISTEMA DI COLLEGAMENTO, IMBRACATURA DI SICUREZZA.

I Dpi da utilizzare ai fini della TRATTENUTA per la copertura in oggetto sono:

- a) **Imbracatura EN 361** con attacco dorsale
- b) **Doppio cordino di trattenuta EN 354** dotato di connettori EN 362 alle due estremità ma privo di assorbitori di energia della **lunghezza di 2.00 ml.** con funzione di prevenire totalmente la caduta
- c) **meccanismo guidato su linea flessibile a scorrimento manuale UNI EN 353.2**, sul quale l'operatore dovrà impostare la lunghezza massima di sicurezza al fine di prevenire totalmente la caduta lavorando ortogonalmente al punto di ancoraggio;

I Dispositivi di protezione individuale necessari per operare su queste coperture sono classificati dal D.Lgs n. 475 del 04/12/1992 s.m.i. all'art 4 di III° CATEGORIA il che significa che l'operatore deve essere stato preventivamente e opportunamente formato, informato e addestrato prima del loro utilizzo, il tutto comprovato dal rilascio di un attestato di frequenza e addestramento.



1. CONSEGNA DELLA DOCUMENTAZIONE A FINE LAVORI DA PARTE DELL'IMPRESA

La ditta installatrice, a fine lavori, dovrà consegnare al coordinatore in fase di esecuzione la seguente documentazione sia nel caso in cui installi i sistemi previsti in progetto sia e a maggior ragione, che decida di installare altri prodotti che dovranno comunque essere sempre approvati preventivamente e per scritto dal CSE prima di essere installati:

- c) **planimetria di dettaglio** della copertura in scala adeguata, nella quale siano evidenziati gli elementi di cui al DPGR 75 comma 4, lettera a), specificando per ciascuno dei dispositivi di ancoraggio, linee di ancoraggio o

ganci di sicurezza da tetto utilizzati, la norma UNI di riferimento, il tipo di appartenenza, il modello, il fabbricante ed il numero massimo di utilizzatori contemporanei, nonché la manutenzione periodica prevista;

d) **relazione di calcolo**, redatta da un professionista abilitato al calcolo strutturale, contenente la verifica del sistema di fissaggio e l'accertamento della resistenza degli elementi strutturali della copertura alle massime sollecitazioni trasmesse dal dispositivo di ancoraggio in caso di caduta, comprensive del coefficiente di sicurezza desunto dalle relative norme tecniche;

e) **certificazione del fabbricante** dei dispositivi di ancoraggio installati secondo le norme UNI di riferimento.

f) **dichiarazione di conformità dell'installatore**, riguardante la corretta installazione della scala, dispositivi di ancoraggio, linee di ancoraggio e/o ganci di sicurezza da tetto, che deve contenere almeno le seguenti informazioni:

1) installazione secondo le istruzioni fornite dal fabbricante;

2) effettuazione dell'installazione secondo il progetto di cui alle lettere c) e d);

3) fissaggio alla struttura di supporto secondo le modalità indicate dal progettista (es. numero di bulloni, materiali corretti, corretto posizionamento);

4) messa in esercizio secondo le informazioni fornite dal fabbricante;

5) documentazione fotografica dei particolari del fissaggio al supporto di fondo, qualora il fissaggio non risultasse più visibile dopo aver completato l'installazione.

g) **manuale d'uso** di dispositivi di ancoraggio, linee di ancoraggio e/ o ganci di sicurezza da tetto installati, con eventuale documentazione fotografica;

h) **programma di manutenzione** dei dispositivi di ancoraggio, linee di ancoraggio e/o ganci di sicurezza da tetto installati

2. PROCEDURE E MODALITA' PER IL TRANSITO IN COPERTURA:

L'operatore per transitare e operare sulle coperture dovrà prestare la massima attenzione alla presenza del lucernario e dei pannelli fotovoltaici entrambi da **considerarsi superfici non praticabili**; per cui si ribadisce che l'operatore non dovrà in nessun caso far gravare pesi o salire su dette specchiature.

3. PRESCRIZIONI GENERALI

I lavori dovranno essere effettuati sempre in presenza di personale a terra di sorveglianza sulle operazioni da compiere in copertura. L'operatore a terra ha il compito di effettuare la chiamata di soccorso (Vigili del Fuoco 115 e Ambulanza 118) anche se operando in trattenuta l'addetto opererà sempre nella condizione di caduta totalmente prevenuta.

4. PRESCRIZIONI PARTICOLARI

L'elaborato tecnico della copertura deve essere messo a disposizione dei soggetti interessati, quali imprese edili, manutentori, antenisti, operatori in genere in occasione di ogni intervento successivo da eseguirsi sulle coperture.

L'elaborato tecnico della copertura deve essere aggiornato in occasione di interventi sulle porzioni della copertura e in caso di passaggio di proprietà deve essere consegnato al nuovo proprietario o avente titolo.

L'elaborato tecnico della copertura costituisce parte integrante del fascicolo dell'opera redatto ai sensi dell'Allegato XVI al D.Lgs n. 81/08, nei casi in cui ne sia prevista la redazione.

Tabella degli interventi

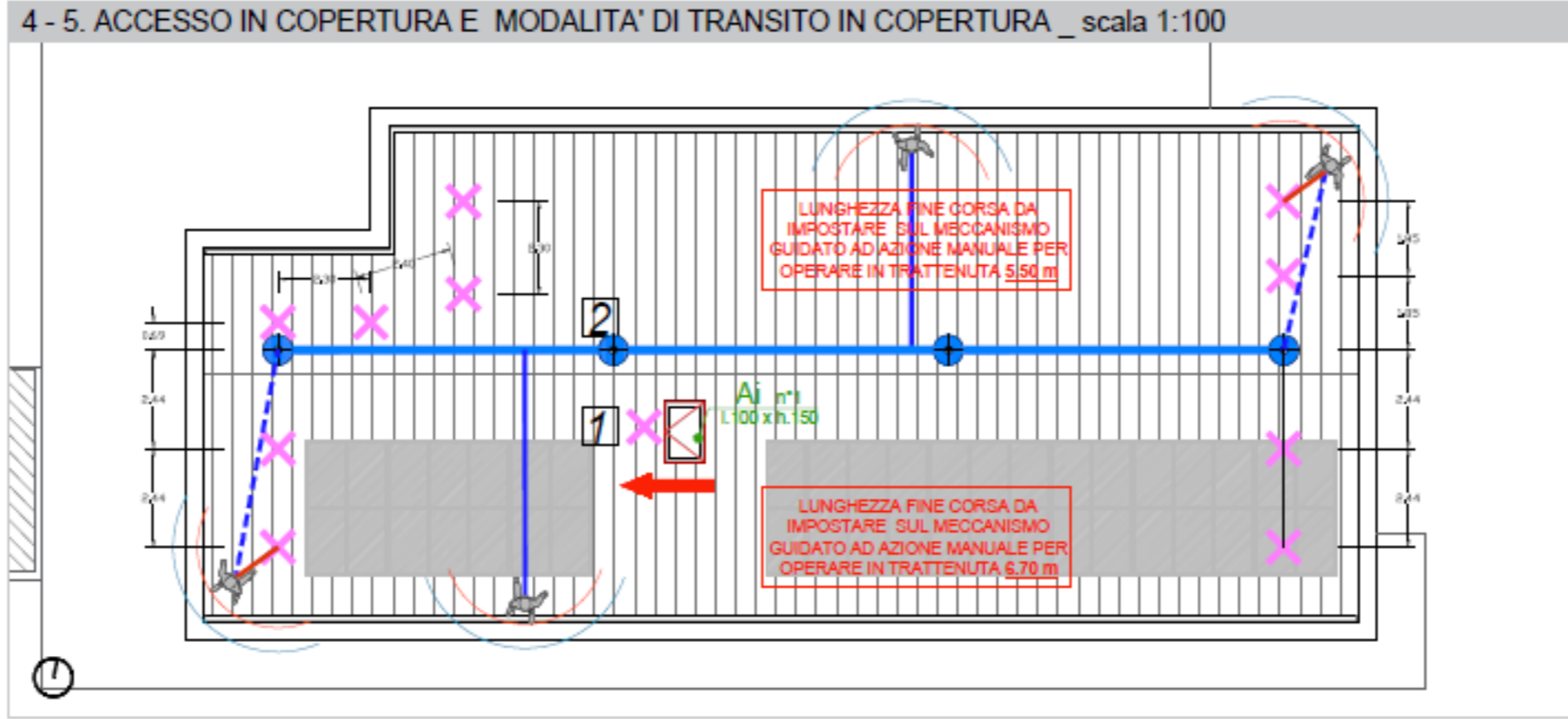
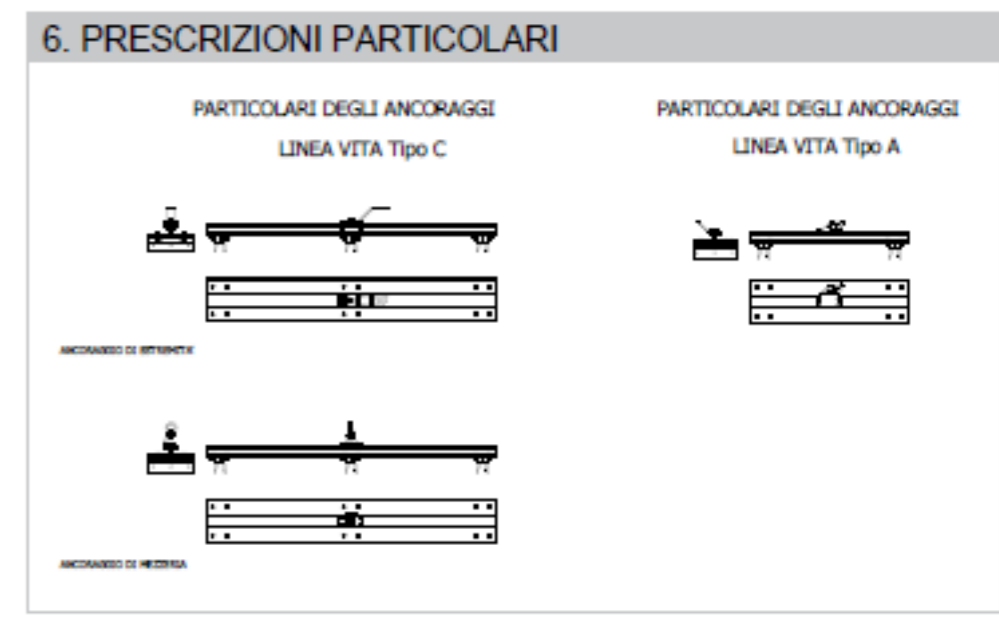
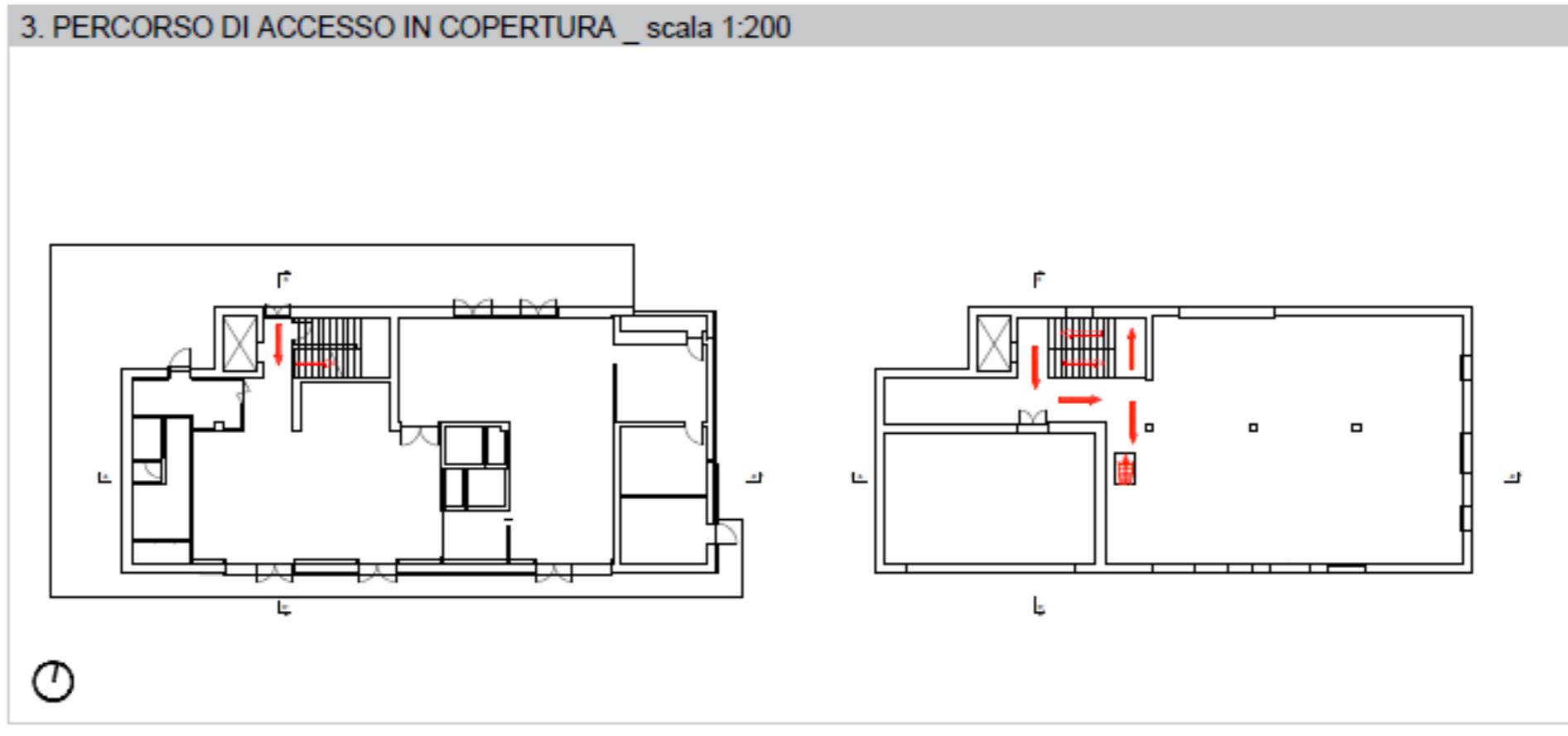
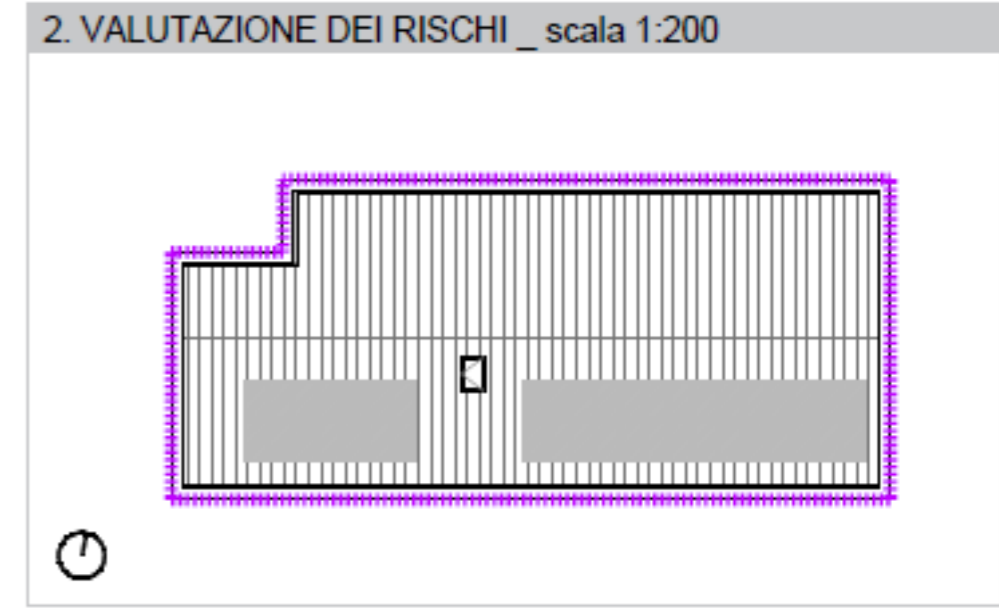
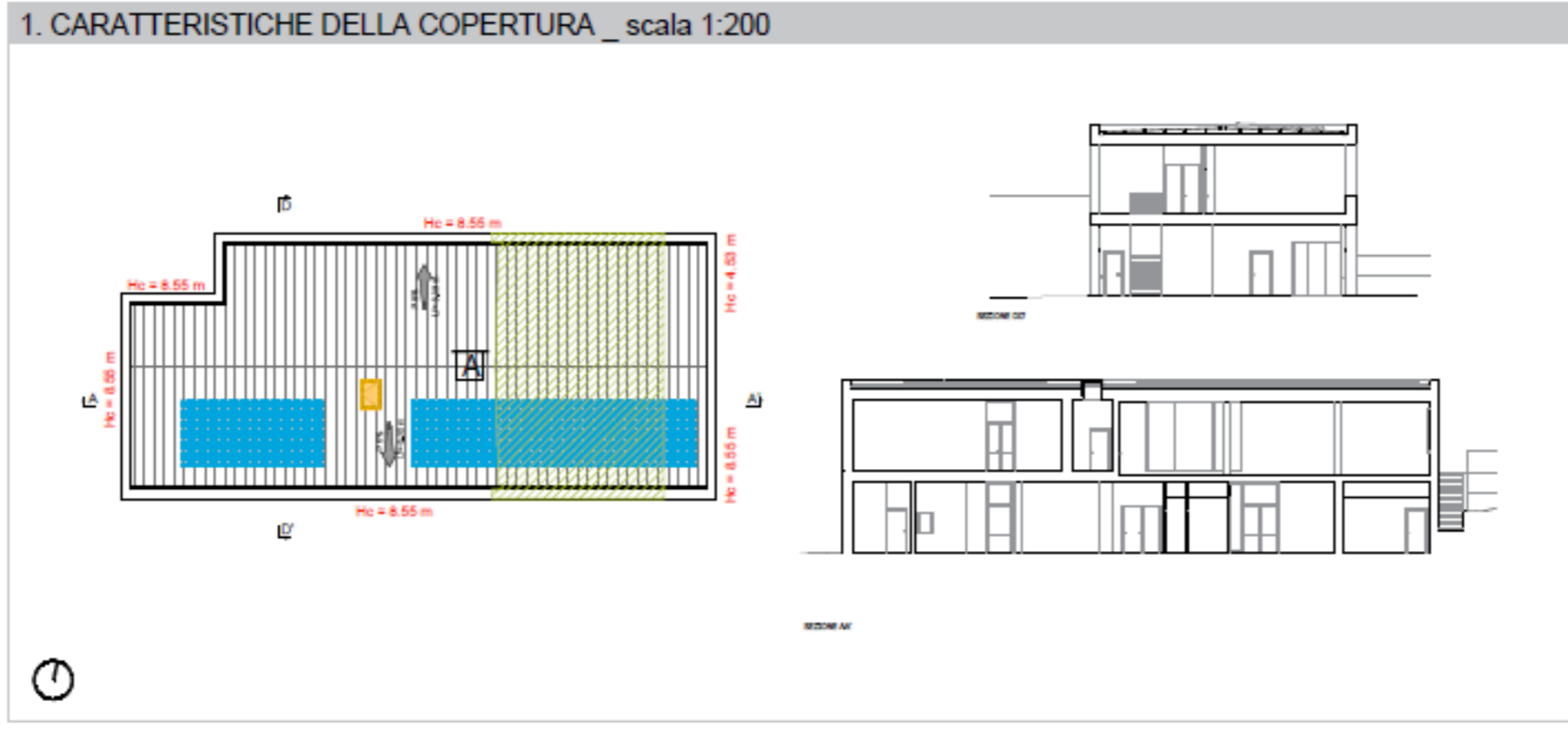
*(*da compilarsi a cura dell'addetto prima e dopo l'intervento in copertura)*

| DATA DI INTERVENTO | SOGGETTO CHE ESEGUE L'INTERVENTO | TIPO DI INTERVENTO | FIRMA Prima dell'intervento | FIRMA Dopo l'intervento | ANNOTAZIONI E COMUNICAZIONI |
|--------------------|----------------------------------|--------------------|-----------------------------|-------------------------|-----------------------------|
| | | | | | |
| | | | | | |
| | | | | | |

Pontedera, Ottobre 2020

Il Coordinatore in fase di progettazione
Arch. Giuseppe Colucci

| | |
|---------------------------------------|---|
| 1-CARATTERISTICHE COPERTURA | <p>SUPERFICIE NON PRATICABILI - LUCERNARI</p> <p>P 50% L_f = 7,80</p> <p>PERCENTUALE DI PENDENZA FALDA DIREZIONE DI PENDENZA FALDA LUNGHEZZA DELLA FALDA</p> <p>COPERTURA PRATICABILE PIANA- INCLINATA - FORTEMENTE INCLINATA - CURVA</p> <p>PANNELLI FOTOVOLTAICI e PANNELLI SOLARI</p> |
| | <p>----- BORDO SOGGETTO A TRATTENUTA</p> <p>→ PERCORSO ORIZZONTALE</p> <p>→ PERCORSO VERSO IL BASSO</p> <p>→ PERCORSO VERSO L'ALTO</p> <p>→ PERCORSO DI ACCESSO VERTICALE (www.120851-120851-14875-14875...)</p> <p>AREA LIBERA PER PERCORSO NON PERMANENTE (A.L. - Attrezzatura Utilizzabile)</p> |
| 2-VALUTAZIONE DEI RISCHI | |
| 3-PERCORSO DI ACCESSO alla copertura | |
| 4- ACCESSO IN COPERTURA | <p>A₁ n° 1 L = 1,70 cm e 0,50 m/s</p> |
| 5- MODALITA' DI TRANSITO IN COPERTURA | <p>● LINEA DI ANCORAGGIO ORIZZONTALE FLESSIBILE - <u>TIPO C</u> (traccia max 80 cm.)</p> <p>● ANCORAGGIO STRUTTURALE / PALO</p> <p>✗ ANCORAGGIO PUNTUALE A TETTO - <u>TIPO A</u> MULTIDIREZIONALE INDEFORMABILE</p> <p>□ SUCCESSIONE DI ANCORAGGI UTILIZZATI COME PERCORSO</p> <p>La modalità di transito in copertura scelta è la TRATTENUTA. Condizione che per effetto del posizionamento dell'ancoraggio e della lunghezza del dispositivo di collegamento all'imbracatura non consente il raggiungimento delle aree a rischio caduta dall'alto. Questa modalità di transito consente all'operatore di avvicinarsi ai bordi della copertura o altre aree a rischio, senza però consentire la caduta.</p> <p>● DOPPIO CORDINO FISSO EN354 L_{max} = 2,00 m (senza assorbitore di energia) Area di trattenuta = 2,00 m Area di lavoro raggiungibile = 2,60 m</p> <p>Il passaggio tra due punti in classe A1 dovrà essere effettuato sempre con il DOPPIO CORDINO EN 354</p> <p>AREE CENTRALI DELLE FALDE MECCANISMO GUIDATO SU FUNE A SCORRIMENTO MANUALE PER OPERARE IN TRATTENUTA UNI EN 353.2 L = VARIABILE</p> <p>AREE LATERALI DELLE FALDE MECCANISMO GUIDATO SU FUNE A SCORRIMENTO MANUALE PER OPERARE IN TRATTENUTA UNI EN 353.2 L_{max} = VARIABILE e utilizzo del DOPPIO CORDINO UNI EN 354</p> <p>IL SISTEMA ANTICADUTA (anche se l'operatore lavora in trattenuta) è sempre composto da tre elementi base: PUNTO DI ANCORAGGIO + SOTTOSISTEMA DI COLLEGAMENTO + IMBRACATURA DI SICUREZZA. Nel caso in esame il sottosistema di collegamento risulta diverso a seconda dell'area in cui l'operatore deve intervenire.</p> |
| | <p>● LINEA VITA IN CLASSE C</p> |
| | |
| | |
| | |
| | |
| 6- PRESCRIZIONI PARTICOLARI | <p>! I LUCERNARI SONO DA CONSIDERARSI SUPERFICIE NON PRATICABILI ANCHE SE RESISTENTE ALL'URTO INCIDENTALE UNI EN 13049:2009 Classe 3 e VETRO STRATIFICATO DI SICUREZZA Classe 1B1 e VETRO TEMPERATO ESTERNO P2A.</p> <p>LE OPERAZIONI DI MANUTENZIONE INCLUSO ACCESSO E TRANSITO IN COPERTURA DEVONO ESSERE SEMPRE CONDOTTE CON UN OPERATORE A TERRA CHE SVOLGA LA SORVEGLIANZA SUGLI OPERATORI IN QUOTA.</p> <p>I DISPOSITIVI DI PROTEZIONE INDIVIDUALE SOPRA DESCRITTI APPARTENGONO AI SENSI DEL DPR 475 DEL 1992 ALLA 3ª CATEGORIA E NECESSITANO DI FORMAZIONE INFORMATIVA ADESTRAMENTO PER ESSERE UTILIZZATI.</p> |



COMUNE DI SANTA MARIA A MONTE

Spazio insieme zerocentoventi San Sebastiano

PROGETTO DEFINITIVO/ESECUTIVO
(redatto ai sensi del D.Lgs. 50/2016 e s.m.i.)
Architettonico

| | |
|--|---|
| RESPONSABILE UNICO DEL PROCEDIMENTO: | Ing. Maurizio Iannotta |
| PROGETTAZIONE ARCHITETTONICA: | COLUCCI PARTNERS Architettura Arch. Giuseppe Colucci |
| COLLABORATORI ALLA PROGETTAZIONE ARCHITETTONICA: | Arch. Giulio COLUCCI Arch. Beatrice LENZI Arch. Matteo BECUCCI Ing. Federico BENVENUTI |
| PROGETTAZIONE STRUTTURALE: | STUDIO CECCONI Ing. Lorenzo CECCONI |
| COLLABORATORI ALLA PROGETTAZIONE STRUTTURALE: | Ing. Ripeto CECCONI Ing. Giacomo MARANO |
| PROGETTAZIONE IMPIANTI: | STUDIO MPS P.L. Luca POLLARI P.L. Yul DEM |
| PROGETTAZIONE IMPIANTI TERMOMECCANICI: | |
| PROGETTAZIONE IMPIANTI ELETTRICI E SPECIALI: | |

| | | | |
|---|-------------------------------------|--------------|---|
| CONTENUTO FILE: EL. 18 (RUB. E.L. G. 01) | - Elaborato tecnico della copertura | TAVOLA: | 1 |
| | | DATA: | 1 |
| | | OTTOBRE 2020 | |